

**CATÁLOGO  
CATALOGO  
CATALOGUE**

**2024**



**SAURIUM®**  
WARRIOR ATTITUDE



JARDIM  
&  
OFICINA

**ROÇADORA**  
**DESBROZADORA**  
**BRUSH CUTTER**




**Mix 4% - Recom. ref. 25208 - 1L**  
**(n. incl.)**

**2T - Gasolina Mix 4%**  
**2S - Gasoline Mix 4%**



**Veio: Ø 8mm, Encaixe: 9 Dentes**  
**Eje: Ø 8mm, Encaixe: 9 Dientes**  
**Axis: Ø 8mm, Slot: 9 Teeth**

**42.7cc**  
**Ø 28 x 1500mm**



|  |                                  |
|--|----------------------------------|
| <b>Potência / Potencia / Power</b>                         | <b>1.35kW</b>                    |
| <b>RPM</b>   | <b>7500</b>                      |
| <b>Refrigerado a Ar / Refrigerado al Aire / Air Cooled</b> | <b>Sim</b>                       |
| <b>Depósito Combustível / Depósito Combustible</b>         | <b>1.2L</b>                      |
| <b>Bobine / Bobina / Trimmer_Head</b>                      | <b>Nylon</b>                     |
| <b>Disco / Blade</b>                                       | <b>(3) - 255 x 25.4 x 1.4 mm</b> |
| <b>Ruído / Noise</b>                                       | <b>114 db</b>                    |

| N. Ref. | Descrição              | Marca   | Quant. Caixa |
|---------|------------------------|---------|--------------|
| 48421   | ROÇADORA-SAU-43CC 28MM | SAURIUM | 1            |

**ROÇADORA**  
 ROÇADORA BRUSH  
 CUTTER

**ARRANQUE ELÉTRICO e MANUAL**  
 ARRANQUE ELÉCTRICO y MANUAL  
 ELECTRIC and MANUAL START

**Arranque elétrico**

**42.7 cc**  
 Ø 28 x 1500mm

**Veio: Ø 8mm, Encaixe: 9 Dentes**  
 Eje: Ø 8mm, Encaje: 9 Dientes  
 Axis: Ø 8mm, Slot: 9 Teeth

**2T - Gasolina Mix 4%**
**Mix 4% - Recom. ref. 25208 - 1L (n. incl.)**

|  |                  |
|--|------------------|
| <b>Potência / Potencia / Power</b>                             | <b>125 kW</b>    |
| <b>RPM</b>   | <b>7 500</b>     |
| <b>Depósito Combustível / Depósito Combustible / Fuel Tank</b> | <b>12L</b>       |
| <b>Bobine / Bobina / Trimmer_Head</b>                          | <b>Nylon</b>     |
| <b>Disco / Blade</b>   | <b>Metal (3)</b> |
| <b>Ruído / Noise</b>   | <b>114 db(A)</b> |

| N. Ref. | Descrição                      | Marca      | Quant. Caixa |
|---------|--------------------------------|------------|--------------|
| 57040   | ROÇADORA-KLN-42.7CC ARRNO ELEC | KEVIN LINE | 1            |

**ARRANQUE ELÉTRICO**  
 ARRANQUE ELÉCTRICO  
 ELECTRIC STARTER

**CARREGADOR**  
 CARGADOR  
 CHARGER

**Para arranque elétrico**  
 Para el arranque eléctrico  
 Electric start

**Para Modelo / Para El Modelo / For Model** **57040**

| N. Ref. | Descrição                      | Marca      | Quant. Caixa |
|---------|--------------------------------|------------|--------------|
| 57035   | ARRANQUE ELÉTRICO-KVL-P/57040  | KEVIN LINE | 200          |
| 57036   | CARREG ARRANQ ELÉT-KVL-P/57040 | KEVIN LINE | 200          |

**ROÇADORA  
DESBROZADORA  
BRUSHCUTTER**



**Veio: Ø 8mm,  
Encaixe: 9 Dentes**  
Eje: Ø 8mm,  
Encaixe: 9 Dientes  
Axis: Ø 8mm,  
Slot: 9 Teeth




**52cc**

Ø 28 x 1500mm



**2T - Gasolina Mix 4%**  
2S - Gasoline Mix 4%

**Mix 4% - Recom. ref. 25208 - 1L  
(n. incl.)**



**Veio: Ø 8mm, Encaixe: 9 Dentes**  
Eje: Ø 8mm, Encaixe: 9 Dientes  
Axis: Ø 8mm, Slot: 9 Teeth

**Sistema Arranque Suave  
Soft Start System**



|  |                                  |                                  |
|--|----------------------------------|----------------------------------|
| <b>Potência / Potencia / Power</b>                 | <b>1.5kW</b>                     | <b>1.45kW</b>                    |
| <b>RPM</b>   | <b>7500</b>                      | <b>7500</b>                      |
| <b>Depósito Combustível / Depósito Combustible</b> | <b>1.2L</b>                      | <b>1.2L</b>                      |
| <b>Bobine / Bobina / Trimmer_Head</b>              | <b>Nylon</b>                     | <b>Nylon</b>                     |
| <b>Disco / Blade</b>                               | <b>(3) - 255 x 25.4 x 1.4 mm</b> | <b>(3) - 255 x 25.4 x 1.4 mm</b> |
| <b>Ruído / Noise</b>                               | <b>112 db</b>                    | <b>114 db</b>                    |

| N. Ref. | Descrição                    | Marca   | Quant. Caixa |
|---------|------------------------------|---------|--------------|
| 48420   | ROÇADORA-SAU-52CC 28MM 1,5KW | SAURIUM | 1            |
| 48428   | ROÇADORA-SAU-52CC 1.45KW     | SAURIUM | 1            |

**ROÇADORA**  
**DESBROZADORA**  
**BRUSH CUTTER**

**ANTI-VIBRAÇÃO**  
**ANTIVIBRACIÓN**  
**ANTI-VIBRATION**

**Regulação Fácil do Guiador**  
**Fácil regulación del manillar**  
**Easy regulation handlebar**



**Veio: Ø 8mm, Encaixe: 9 Dentes**  
**Eje: Ø 8mm, Encaje: 9 Dientes**  
**Axis: Ø 8mm, Slot: 9 Teeth**



**51.7cc**  
**Ø 28 x 1500mm**

|  |                                  |
|--|----------------------------------|
| <b>Potência / Potencia / Power</b>                         | <b>1.3kw</b>                     |
| <b>RPM</b>   | <b>7500</b>                      |
| <b>Refrigerado a Ar / Refrigerado al Aire / Air Cooled</b> | <b>Sim</b>                       |
| <b>Depósito Combustível / Depósito Combustible</b>         | <b>1.2L</b>                      |
| <b>Bobine / Bobina / Trimmer_Head</b>                      | <b>Nylon</b>                     |
| <b>Disco / Blade</b>                                       | <b>(3) - 255 x 25.4 x 1.8 mm</b> |
| <b>Ruido / Noise</b>                                       | <b>108 db</b>                    |

| N. Ref. | Descrição                    | Marca   | Quant. Caixa |
|---------|------------------------------|---------|--------------|
| 48419   | ROÇADORA-SAU-52CC ANTI-VIBRA | SAURIUM | 1            |



**2T - Gasolina Mix 4%**  
**2S - Gasoline Mix 4%**

**Mix 4% - Recom. ref. 25208 - 1L**  
**(n. incl.)**

**ROÇADORA**  
DESBROZADORA  
BRUSH CUTTER

**Mochila**  
Bag Pack

**52cc**  
Ø 26mm



**Veio: Ø 8mm, Encaixe: 9 Dentes**  
Eje: Ø 8mm, Encaje: 9 Dientes  
Axis: Ø 8mm, Slot: 9 Teeth

**Multifunções**  
Multifunciones  
Multifunction

**Transmissão » 2**  
Transmisión » 2  
Shaft » 2



**2T - Gasolina Mix 4%**  
2S - Gasoline Mix 4%


**Mix 4% - Recom. ref. 25208 - 1L**  
(n. incl.)



**1 TRANSM.**



**2 TRANSM.**



| Transmissão / Transmisión / Transmission    | 1                         | 2 - Ø 8 mm                |
|---|---------------------------|---------------------------|
| Potência / Potencia / Power                 | 1.45kW                    | 1.45kW                    |
| RPM   | 7500                      | 7500                      |
| Depósito Combustível / Depósito Combustible | 1.2L                      | 1.2L                      |
| Bobine / Bobina / Trimmer_Head              | Nylon                     | Nylon                     |
| Disco / Blade                               | (3) - 255 x 25.4 x 1.4 mm | (3) - 255 x 25.4 x 1.4 mm |
| Ruído / Noise                               | 110 db                    | 110 db                    |

| N. Ref. | Descrição                      | Marca   | Quant. Caixa |
|---------|--------------------------------|---------|--------------|
| 48422   | ROÇADORA MOCH-SAU-52CC 1 TRANS | SAURIUM | 1            |
| 48423   | ROÇADORA MOCH-SAU-52CC 2 TRANS | SAURIUM | 1            |



# SAURIUM®

**ROÇADORA**  
DESBROZADORA  
BRUSH CUTTER

# 4 IN 1

**Mochila**  
Bag Pack

**Multifunções**  
Multifunciones  
Multifunction

**Podadora + Corta Sebes**  
**+ Bobine + Disco**

Podadora + Cortasetos  
**+ Bobina + Disco**  
Chain Saw + Hedge Cutter  
**+ Trimmer Head + Blade**

**Muito Cómoda**  
**Motor 52cc Muito Potente**  
**apoiado em Amortecedores**

Muy cómodo  
Motor de 52 cc muy potente  
apoyado por amortiguadores

Very comfortable  
Very Powerful 52cc Engine  
Supported by Shock Absorbers



**Ideal para Cortar Erva e Mato**  
Ideal para cortar césped y malas hierbas.  
Ideal for cutting grass and weeds



**52cc**  
Ø 26mm



**Veio: Ø 8mm, Encaixe: 9 Dentes**  
Eje: Ø 8mm, Encaje: 9 Dientes  
Axis: Ø 8mm, Slot: 9 Teeth

|  |                                 |
|--|---------------------------------|
| <b>Transmissão / Transmisión / Transmission</b>    | <b>2 - Ø 8 mm</b>               |
| <b>Potência / Potencia / Power</b>                 | <b>1.45kW</b>                   |
| <b>RPM</b>   | <b>7500</b>                     |
| <b>Depósito Combustível / Depósito Combustible</b> | <b>1.2L</b>                     |
| <b>Bobine / Bobina / Trimmer_Head</b>              | <b>Nylon</b>                    |
| <b>Disco / Blade</b>                               | <b>(3) - 255 x 25.4 x 1.4mm</b> |
| <b>Podadora / Chain Saw</b>                        | <b>250mm</b>                    |
| <b>Corta Sebes / Cortasetos / Hedge Cutter</b>     | <b>410mm</b>                    |
| <b>Ruído / Noise</b>                               | <b>114 db(A)</b>                |

**Transmissão » 2**  
Transmisión » 2  
Shaft » 2

**2T - Gasolina Mix 4%**  
2S - Gasoline Mix 4%

**Mix 4% - Recom. ref. 25208 - 1L**  
(n. incl.)



| N. Ref. | Descrição                      | Marca   | Quant. Caixa |
|---------|--------------------------------|---------|--------------|
| 48427   | ROÇAD MULT FUNÇ-SAU-52CC C/ACE | SAURIUM | 1            |

## WARRIOR ATTITUDE

23MAY03

6





# SAURIUM®

**ROÇADORA**  
DESBRUZADORA  
BRUSH CUTTER

# 4 IN 1

**Multifunções**  
Multifunciones  
Multifunction

**Podadora + Corta Sebes**  
**+ Bobine + Disco**

Podadora + Cortasetos  
**+ Bobina + Disco**  
Chain Saw + Hedge Cutter  
**+ Trimmer Head + Blade**



**52cc**  
**Ø 26mm**

|  |                                  |
|--|----------------------------------|
| <b>Transmissão / Transmisión / Transmission</b>    | <b>2 - Ø 8 mm</b>                |
| <b>Potência / Potencia / Power</b>                 | <b>1.35kW</b>                    |
| <b>RPM</b>   | <b>6500</b>                      |
| <b>Depósito Combustível / Depósito Combustible</b> | <b>1.25L</b>                     |
| <b>Bobine / Bobina / Trimmer_Head</b>              | <b>Nylon - 430mm</b>             |
| <b>Disco / Blade</b>                               | <b>(3) - 255 x 25.4 x 1.4 mm</b> |
| <b>Podadora / Chain Saw</b>                        | <b>250mm</b>                     |
| <b>Corta Sebes / Cortasetos / Hedge Cutter</b>     | <b>400mm</b>                     |
| <b>Ruído / Noise</b>                               | <b>114 db</b>                    |

**Veio: Ø 8mm, Encaixe: 9 Dentes**  
Eje: Ø 8mm, Encaje: 9 Dientes  
Axis: Ø 8mm, Slot: 9 Teeth

**Transmissão » 2**  
**Transmisión » 2**  
**Shaft » 2**

**2T - Gasolina Mix 4%**  
**2S - Gasoline Mix 4%**

**Mix 4% - Recom. ref. 25208 - 1L**  
**(n. incl.)**



| N. Ref. | Descrição                     | Marca   | Quant. Caixa |
|---------|-------------------------------|---------|--------------|
| 48429   | ROÇAD MULT FUNÇ-SAU-4EM1 52CC | SAURIUM | 1            |

## WARRIOR ATTITUDE


23MAY03

7

**MOTOR**  
MOTOR  
ENGINE



**Multifunções**  
Multifunciones  
Multifunction



**33cc**  
Ø 26mm

|  |                                  |
|--|----------------------------------|
| <b>Potência / Potencia / Power</b>                 | <b>1.0kW</b>                     |
| <b>RPM</b>   | <b>7500</b>                      |
| <b>Depósito Combustível / Depósito Combustible</b> | <b>1.2L</b>                      |
| <b>Disco / Blade</b>                               | <b>(3) - 255 x 25.4 x 1.4 mm</b> |

**Veio: Ø 8mm, Encaixe: 9 Dentes**  
Eje: Ø 8mm, Encaje: 9 Dientes  
Axis: Ø 8mm, Slot: 9 Teeth

**2T - Gasolina Mix 4%**

**Mix 4% - Recom. ref. 25208 - 1L (n. incl.)**

| N. Ref. | Descrição                      | Marca   | Quant. Caixa |
|---------|--------------------------------|---------|--------------|
| 48425   | ROÇADORA-SAU-33CC MULTI FUNÇÃO | SAURIUM | 1            |



**MOTOR**  
MOTOR  
ENGINE





**2T - Gasolina Mix 4%**

**Mix 4% - Recom. ref. 25208 - 1L (n. incl.)**

**42.7 cc**

**52 cc**



|  |                |                |
|--|----------------|----------------|
| <b>Potência / Potencia / Power</b>                 | <b>1.35 kW</b> | <b>1.45 kW</b> |
| <b>RPM</b>   | <b>7500</b>    | <b>7500</b>    |
| <b>Depósito Combustível / Depósito Combustible</b> | <b>1.2L</b>    | <b>1.2L</b>    |
| <b>Arranque / Start System</b>                     | <b>Manual</b>  | <b>Manual</b>  |
| <b>Pega / Manija / Handle</b>                      | <b>Dupla</b>   | <b>Dupla</b>   |

| N. Ref. | Descrição                | Marca   | Quant. Caixa |
|---------|--------------------------|---------|--------------|
| 48950   | MOTOR ROÇADOURA-SAU-43CC | SAURIUM | 1            |
| 48951   | MOTOR ROÇADOURA-SAU-52CC | SAURIUM | 1            |

## TUBO COM CABEÇA

TUBO CON CABEZA  
TUBE WITH HEAD

**Para Roçadora**  
De Desbroçadora  
For Brushcutter



Ø 28 mm

Encaixe / Encaje / Fitting

9 Dentes

| N. Ref. | Descrição                      | Marca   | Quant. Caixa |
|---------|--------------------------------|---------|--------------|
| 47905   | TUBO P/ROÇ-SAU-28MM C/CABEÇ 9D | SAURIUM | 1            |

## RESGUARDO

RESGUARDO  
SAFETY GUARD

Ø 26 / 28 mm

**ABRAÇADEIRA PARA RESGUARDO**  
ABRAZADERA DE RESGUARDO  
CLAMP FOR SAFETY GUARD



**sem Grampo**  
sin Abrazadera  
without Clamp



**com Grampo**  
con Abrazadera  
with Clamp



| N. Ref. | Descrição                      | Marca     | Quant. Caixa |
|---------|--------------------------------|-----------|--------------|
| 48960   | RESGUARDO P/ROÇADOURA 26/28MM  | SAURIUM   | 1/50         |
| 66239   | RESGUARDO-MAC-P/ROÇADOURA      | MAC POWER | 20/40        |
| 03735   | ABRAÇ P/RESGUARD ROÇ 26MM-28MM | MADER     | 20           |

## BOBINE DE FIO

BOBINE DE HILO  
TRIMMER HEAD

**M10**

**2.5mm**

2 m



**M10**

**1.25F**

**2.4mm**



**Automático**  
Automatic

| N. Ref. | Descrição                      | Marca   | Quant. Caixa |
|---------|--------------------------------|---------|--------------|
| 48414   | BOBINE FIO-SAU-P/ROÇA 2,5MMX2M | SAURIUM | 1            |
| 48067   | BOBINE FIO-MGD-P/MAC+SAU AUTOM | SAURIUM | 1/50         |

**ACESSÓRIOS » ROÇADORA MULTIFUNÇÕES**  
**ACCESORIOS » DESBROZADORA MULTIFUNCIÓNES**  
**ATTACHMENTS » MULTIFUNCTION BRUSH CUTTER**

**EXTENSÃO**  
 EXTENSIÓN  
 EXTENSION

**100cm**



5160222514790401

**ROÇADORA**  
 DESBROZADORA  
 BRUSH CUTTER

**3D / 3T**



5160222514841501

**250mm**



5160222514841671

**PODADORA**  
 CHAINSAW

**Veio: Ø 8mm, Encaixe: 9 Dentes**  
 Eje: Ø 8mm, Encaje: 9 Dientes  
 Axis: Ø 8mm, Slot: 9 Teeth



**MT330**



5160222514841811

**CORTA - SEBES**  
 CORTASETOS  
 HEGDE CUTTER

**» MT330**



5160222516623431

**MOTOBOMBA**  
 WATER PUMP



**VAREJADOR**  
 VAREADOR  
 OLIVE SHAKER

Descrição: **Acessórios » Roçadora Multifunções**

Marca: Saurium

| N. Ref. | Especificação           | Quant. Caixa: |
|---------|-------------------------|---------------|
| 47904   | Extensão 100cm          | 6             |
| 48415   | Roçadora Disco 3 Dentes | 1             |
| 48416   | Podadora 25cm           | 1/6           |
| 48418   | Corta-Sebes » MT330     | 1             |
| 48417   | Varejador               | 1/5           |
| 66234   | Motobomba » MT330       | 50            |



5160222514841741

## TRANSMISSÃO TRANSMISIÓN TRANSMISSION

**Veio: Ø 8mm, Encaixe: 9 Dentes**  
Eje: Ø 8mm, Encaje: 9 Dientes  
Axis: Ø 8mm, Slot: 9 Teeth



### EIXO DE TRANSMISSÃO EJE TRANSMISIÓN INTERNAL DRIVE



516022251479033

1/2

p/ MAC e SAU



516022251037332

745MM  
p/ 48427

### TRANSMISSÃO FLEXÍVEL TRANSMISIÓN FLEXIBLE FLEXIBLE TRANSMISSION



516022251479026

p/ SAU



5160222510373491

1  
1500MM  
p/ 48427

### TRANSMISSÃO COMPLETA 1S TRANSMISIÓN COMPLETA 1S COMPLETE TRANSMISSION 1S



5160222514790191

### TRANSMISSÃO COMPLETA 2S TRANSMISIÓN COMPLETA 2S COMPLETE TRANSMISSION 2S



516022251479002

Descrição: Transmissão  
Marca: Saurium

| N. Ref. | Especificação            | Quant. Caixa: |
|---------|--------------------------|---------------|
| 47902   | Flexível                 | 1             |
| 47903   | Eixo                     | 1             |
| 03733   | Meia Transmissão - 745mm | 1             |
| 03734   | Transmissão - 1500mm     | 1             |
| 47901   | 1 Transmissão            | 1             |
| 47900   | 2 Transmissões           | 1             |

**SUSPENSÓRIO » ROÇADORA**  
**ARNÉS » DESBROZADORA**  
**SUSPENDER » BRUSH CUTTER**



**DUPLO**  
**DOUBLE**

Descrição: **Suspensório » Roçadora**

Marca: Saurium

| N. Ref. | Especificação     | Quant. Caixa: |
|---------|-------------------|---------------|
| 47540   | Saurium Duplo     | 20            |
| 47541   | Saurium Funcional | 50            |



**FUNCIONAL**  
**FUNCTIONAL**

**ÓCULOS DE PROTEÇÃO**  
**GAFAS DE PROTECCIÓN**  
**SAFETY SPECTACLES**



**AJUSTÁVEL**  
**AJUSTABLE**  
**ADJUSTABLE**

**YSA1**



**TRANSPARENTES**  
**TRANSPARENTS**



**YSA2**



Descrição: **Óculos de Proteção**

Marca: Saurium

| N. Ref. | Especificação                   | Quant. Caixa: |
|---------|---------------------------------|---------------|
| 47500   | Ajustável e Transparente - YSA1 | 10/200        |
| 47501   | Transparente - YSA2             | 10/200        |

## ÓCULOS DE PROTEÇÃO

### GAFAS PROTECCIÓN

### SAFETY GOGGLES

Armação ajustável



| N. Ref. | Descrição                      | Marca   | Quant. Caixa |
|---------|--------------------------------|---------|--------------|
| 47503   | ÓCULOS PROT-SAU-RIG ANT-RIS PR | SAURIUM | 12/200       |

## ÓCULOS DE PROTEÇÃO

### GAFAS PROTECCIÓN

### SAFETY GOGGLES

Anti-Riscos



Especificações / Especificaciones / Specifications **Armação Transparente**

| N. Ref. | Descrição                      | Marca   | Quant. Caixa |
|---------|--------------------------------|---------|--------------|
| 47504   | ÓCULOS PROT-SAU-RIG ANT-RIS BR | SAURIUM | 12/200       |

## ÓCULOS DE PROTEÇÃO

### GAFAS PROTECCIÓN

### SAFETY GOGGLES

Anti-Embaciamento



| N. Ref. | Descrição                 | Marca   | Quant. Caixa |
|---------|---------------------------|---------|--------------|
| 47502   | ÓCULOS PROT-SAU-ANTI EMBC | SAURIUM | 1/200        |

**MÁQUINA DE SACHAR E FRESAR**  
**ESCARIFICADORA**  
**MINI TILLER**

## 2 IN 1

**Sachar e Fresar**

Deshierbe y Fresado  
 Weeding and Milling



**52cc**  
**280mm**

|  |                        |
|--|------------------------|
| <b>Potência / Potencia / Power</b>                     | <b>1.45kW - 1.95hp</b> |
| <b>Arranque / Start System</b>                         | <b>Manual</b>          |
| <b>Fresagem (Profundidade) / Fresado (Profundidad)</b> | <b>90mm</b>            |
| <b>Depósito Combustível / Depósito Combustible</b>     | <b>1.2L</b>            |
| <b>Ruído / Noise</b>                                   | <b>93 db(A)</b>        |

| N. Ref. | Descrição              | Marca   | Quant. Caixa |
|---------|------------------------|---------|--------------|
| 48405   | ESCARIFICADOR-SAU-52CC | SAURIUM | 1            |



**2T - Gasolina Mix 4%**  
 2S - Gasoline Mix 4%

**Óleo 2T - não incluído**  
 Aceite 2T - no incluido  
 Oil 2T - not included

**ref. 25208 - Óleo 2T - 1L**  
 ref. 25208 - Aceite 2T - 1L  
 ref. 25208 - Oil 2T - 1L



**MOTOENXADA**  
MOTOAZADA  
MOTOR HOE

**1 Velocidade**  
1 Velocidad  
1 Gear

**Paragem Automática**  
Parada Automática  
Automatic Stopping

**Fresagem - 600mm**  
Fresado - 600mm  
Tilling - 600mm

**1 - Fresas (4un Ø260mm)**  
1 - Cortadores (4un Ø260mm)  
1 - Cutters (4un Ø260mm)



**173cc**  
600mm

|  |                                  |
|--|----------------------------------|
| <b>RPM</b>   | <b>3000</b>                      |
| <b>Arranque / Start System</b>                         | <b>Manual</b>                    |
| <b>Velocidades / Cambio / Gears</b>                    | <b>1 - (1)</b>                   |
| <b>Cárter / Crankcase</b>                              | <b>0.65L (10W40/15W40/SAE30)</b> |
| <b>Fresagem (Profundidade) / Fresado (Profundidad)</b> | <b>260mm</b>                     |
| <b>Depósito Combustível / Depósito Combustible</b>     | <b>1.5L</b>                      |
| <b>Ruído / Noise</b>                                   | <b>93 dB(A)</b>                  |

| N. Ref. | Descrição                      | Marca   | Quant. Caixa |
|---------|--------------------------------|---------|--------------|
| 48411   | MOTOENXADA-SAU-6HP 173CC 3.2KW | SAURIUM | 1            |

**4T - Gasolina 95**  
4S - Gasoline 95

**Transmissão » Correia**  
Transmisión » Correa  
Transmission » Belt

**Óleo (não incluído)**  
Aceite (no incluido)  
Oil (not included)



**10W40 - Recom. ref. 25203 - 1L**



# SAURIUM®

## MOTOENXADA

MOTOAZADA

MOTOR HOE

**3 Velocidades**

**3 Gears**

### Guiador - Altura Ajustável

Manillar - Altura Ajustable

Handlebar - Height Adjustable

### Fresagem - 850mm

Fresado - 850mm

Tilling - 850mm

### 1 - Abre Regos - Fixo

1 - Fresas

1 - Roda Pneumática

1 - Abrezanjas - Fijo

1 - Cortadores

1 - Rueda Neumática

1 - Digger - Fixed

1 - Cutters

1 - Air Wheel



**208cc**



**4T - Gasolina 95**

4S - Gasoline 95

**Correia**

Correa

Belt

**Valvulina (não incluído)**

Valvulina (no incluido)

Valvuline (not included)

**80W90 - Ref. 25200 - 1.5L**

**Óleo (não incluído)**

Aceite (no incluido)

Oil (not included)

**10W40 - Ref. 25203 - 1L**



|   |                                 |
|---|---------------------------------|
| <b>RPM</b>  | <b>3600</b>                     |
| <b>Filtro Ar / Filtro de aire / Air Filter</b>                | <b>Óleo</b>                     |
| <b>Arranque / Start System</b>                                | <b>Manual</b>                   |
| <b>Velocidades / Marchas / Gears</b>                          | <b>3 - (R + 1 + 2)</b>          |
| <b>Caixa Transmissão / Caja Transmisión / Gear Box</b>        | <b>(80W90) Valvulina - 1.5L</b> |
| <b>Cárter / Crankcase</b>                                     | <b>0.7L (10W40/15W40/SAE30)</b> |
| <b>Fresagem (Largura) / Fresado (Ancho) / Tilling (Width)</b> | <b>500 - 850mm</b>              |
| <b>Fresagem (Profundidade) / Fresado (Profundidad)</b>        | <b>100 - 250mm</b>              |
| <b>Roda Pneumática / Rueda Neumática / Pneumatic Wheel</b>    | <b>4.00 x 8"</b>                |
| <b>Depósito Combustível / Depósito Combustible</b>            | <b>3.6L</b>                     |
| <b>Ruído / Noise</b>  | <b>86 dB(A)</b>                 |

| N. Ref. | Descrição               | Marca   | Quant. Caixa |
|---------|-------------------------|---------|--------------|
| 48413   | MOTOENXADA-SAU-RODA GRD | SAURIUM | 1            |

# WARRIOR ATTITUDE

24JUL11 16

**MÁQUINA DE CORTE DE RELVA**  
CORTACÉSPED  
LAWN MOWER

**MOTOR**  
**EURO V**



**Carcaça em Metal**  
Armazón en Metal  
Metal Body

**TRAÇÃO**  
TRACIÓN  
TRACTION

**Cesto Flexível - Têxtil**  
Cesta Flexible - Textil  
Flexible Basket - Textile

**4T - Gasolina 95**  
4S - Gasoline 95

**Alavanca Central - regulação centralizada da altura de corte**  
Palanca Central - ajuste de altura de corte centralizado  
Central Lever - centralized cutting height adjustment



**139cc**  
460mm

|   |                                  |
|---|----------------------------------|
| <b>Potência</b> / Potencia / Power        | <b>3kW - 4hp</b>                 |
| <b>RPM</b>                                | <b>2900</b>                      |
| <b>Arranque</b> / Start System            | <b>Manual</b>                    |
| <b>Corte (Altura)</b> / Cut (Height)      | <b>5 - (25 » 75mm)</b>           |
| <b>Descarga</b> / Discharge               | <b>Traseira</b>                  |
| <b>Cesto</b> / Recogedor / Collection Bag | <b>55L</b>                       |
| <b>Roda</b> / Rueda / Wheel               | <b>Ø 200mm x 2 + Ø 175mm x 2</b> |
| <b>Ruído</b> / Noise                      | <b>96 dB</b>                     |

**Área máxima**  
Superfície máxima  
Maximum area

**< 800m<sup>2</sup>**

| N. Ref. | Descrição                      | Marca   | Quant. Caixa |
|---------|--------------------------------|---------|--------------|
| 48401   | MAQ RELVA-SAU-139CC 4.0HP 3 KW | SAURIUM | 1            |

## TESOURA DE PODAR

TIJERA DE PODA  
PRUNING SHEAR



**INCLUI 2 BATERIAS**  
**INCLUYE 2 BATERÍAS**  
**2 BATTERIES INCLUDED**



48500



5602225485003

**21V - 2.0Ah**  
25 - 30 mm

|                                    |             |
|------------------------------------|-------------|
| <b>Autonomia / Autonomy</b>        | <b>2h</b>   |
| <b>Potência / Potencia / Power</b> | <b>600W</b> |

| N. Ref. | Descrição                   | Marca   | Quant. Caixa |
|---------|-----------------------------|---------|--------------|
| 48500   | TESOURA PODAR-SAU- BAT 600W | SAURIUM | 1/12         |

## ACESSÓRIOS » TESOURA DE PODAR

ACCESORIOS » PODADERA  
ACCESSORIES » PRUNING SHEAR



**2Un**

516022251485102

**LÂMINA**  
**HOJA**  
**BLADE**



**21V**

516022251485089

**BATERIA**  
**BATERÍA**  
**BATTERY**

| Marca   | Descrição                             | Quant. Caixa: |
|---------|---------------------------------------|---------------|
| Saurium | <b>Acessórios »</b> Tesoura a Bateria |               |
| N. Ref. | Especificação                         |               |
| 48510   | Lâmina                                | 1             |
| 48508   | Bateria - 21V                         | 1             |

**SERRA A BATERIA**  
SIERRA DA BATERÍA  
BATTERY CHAIN SAW

**2 BATERIAS**  
2 BATERÍAS  
2 BATTERIES



**COM DEPÓSITO DE ÓLEO E LUBRIFICAÇÃO MANUAL DA CORRENTE**  
CON DEPÓSITO DE ACEITE Y LUBRICACIÓN MANUAL DE LA CADENA  
WITH OIL TANK AND MANUAL CHAIN LUBRICATION



**1.4" x 0.043" (1.1mm) - 45 Elos**



**8"**  
**20V / 4.0Ah**



**Óleo para Corrente - 25204 - 1L**  
Aceite para Cadena - 25204 - 1L  
Chain Oil - 25204 - 1L

|                                       |                |
|---------------------------------------|----------------|
| <b>Carga / Load</b>                   | <b>3 - 5 h</b> |
| <b>Corte / Cortada / Section</b>      | <b>200 mm</b>  |
| <b>Velocidade / Velocidad / Speed</b> | <b>6 m/s</b>   |

| N. Ref. | Descrição                      | Marca   | Quant. Caixa |
|---------|--------------------------------|---------|--------------|
| 48490   | SERRA PODAR-SAU-BAT 20V 4AH 8" | SAURIUM | 6/1          |


**PARA 48490**  
FOR 48490



**1/4" - 45E**

**CORRENTE**  
CADENA  
CHAIN

|                                  |                           |
|----------------------------------|---------------------------|
| <b>Lâmina / Cuchilla / Blade</b> | <b>8" - 0,043"(1,1mm)</b> |
|----------------------------------|---------------------------|



**8" - 200 mm**



**LÂMINA**  
ESPADA  
BLADE

|  |                      |
|--|----------------------|
| <b>Espessura / Espesor / Thickness</b> | <b>0,043"(1,1mm)</b> |
|--|----------------------|



**DC 20V**



**CARREGADOR**  
CARGADOR  
CHARGER

|                                   |                    |
|-----------------------------------|--------------------|
| <b>Tensão / Tensión / Voltage</b> | <b>230V - 50Hz</b> |
|-----------------------------------|--------------------|

| N. Ref. | Descrição                     | Marca   | Quant. Caixa |
|---------|-------------------------------|---------|--------------|
| 48492   | CORRENTE P/SERRA PODAR-SAU-8" | SAURIUM | 8            |
| 48493   | LÂMINA P/SERRA PODAR-SAU-8"   | SAURIUM | 8            |
| 48491   | CARREGADOR P/SERR POD-SAU-20V | SAURIUM | 8            |

**MOTOSSERRA**  
MOTOSIERRA  
CHAIN SAW



**ARRANQUE SUAVE**  
SMOOTH START

**0.325" - 72 Elos - 0.058"**  
**(1.5mm)**



**45cc**  
18" (450mm)

**52cc**  
18" (450mm)



|   |                                    |               |
|---|------------------------------------|---------------|
| <b>Potência / Potencia / Power</b>                      | <b>1.6kW</b>                       | <b>1.6kW</b>  |
| <b>RPM</b>  | <b>10 500</b>                      | <b>10 500</b> |
| <b>Depósito Combustível / Depósito Combustible</b>      | <b>550mL</b>                       | <b>550mL</b>  |
| <b>Depósito Óleo / Depósito De Aceite / Oil Deposit</b> | <b>260mL</b>                       | <b>260mL</b>  |
| <b>Recomendado / Recommended</b>                        | <b>Óleo » Corrente: ref. 25204</b> | <b>110 dB</b> |
| <b>Ruído / Noise</b>                                    | <b>110 dB</b>                      |               |

| N. Ref. | Descrição                         | Marca   | Quant. Caixa |
|---------|-----------------------------------|---------|--------------|
| 48551   | MOTOSSERRA-SAU-45CC-18" ARR SUAVE | SAURIUM | 1            |
| 48557   | MOTOSSERRA-SAU-52CC-18" ARR SUAVE | SAURIUM | 1            |


**2T - Gasolina Mix 4%**  
**2S - Gasoline Mix 4%**

**Mix 4% - Recom. ref. 25208**

**MOTOSSERRA**  
MOTOSIERRA  
CHAIN SAW

**0.325" - 72 Elos - 0.058"**  
**(1.5mm)**

**Lima » Afiar Corrente**  
**Doseador » Mix 4%**  
Lima » Afilar Cadena  
Dosificador » Mix 4%  
Lima » Sharpen Chain  
Dispenser » Mix 4%



**52cc**  
**18" (450mm)**

|   |               |
|---|---------------|
| <b>Potência / Potencia / Power</b>                      | <b>1.9 kW</b> |
| <b>RPM</b>  | <b>12 000</b> |
| <b>Depósito Combustível / Depósito Combustible</b>      | <b>550mL</b>  |
| <b>Depósito Óleo / Depósito De Aceite / Oil Deposit</b> | <b>260mL</b>  |
| <b>Ruído / Noise</b>                                    | <b>113 dB</b> |



**2T - Gasolina Mix 4%**  
**2S - Gasoline Mix 4%**

**Mix 4% - Recom. ref. 25208**

**Óleo » Corrente: ref. 25204**  
Aceite » Cadena: ref. 25204  
Oil » Chain: ref. 25204

**Caixa Colorida**  
Caja de Color  
Color Box

| N. Ref. | Descrição                     | Marca   | Quant. Caixa |
|---------|-------------------------------|---------|--------------|
| 48556   | MOTOSSERRA-SAU-52CC 18" 1,9KW | SAURIUM | 1            |

**CAVALETE » CORTE DE LENHA**  
**CABALLETE » TRONZAR LEÑA**  
**EASEL » CUTTING FIREWOOD**

**Universal**

**820 x 855 x 785 mm**



|                           |                          |
|---------------------------|--------------------------|
| <b>Carga / Load</b>       | <b>150 Kg</b>            |
| <b>Medidas / Measures</b> | <b>800 x 815 x 790mm</b> |
|                           | <b>(PxLxA)</b>           |

| N. Ref. | Descrição                  | Marca   | Quant. Caixa |
|---------|----------------------------|---------|--------------|
| 48560   | CAVALETE-SAU-P/CORTE LENHA | SAURIUM | 1            |



**SOPRADOR / ASPIRADOR**  
**SOPLADOR / ASPIRADOR**  
**BLOWER / VACUUM**

**MOTOR**  
**EURO V**

**Aspirador com Triturador de Folhas**

Aspirador con Triturador de Hojas  
 Vacuum with Leaf Shredder



**2T - Gasolina Mix 4%**  
 2S - Gasoline Mix 4%


**Óleo (não incluído)**  
 Aceite (no incluido)  
 Oil (not included)

**Mix 4% - Recom. ref. 25208**



**25.4cc**  
 6.3 m<sup>3</sup>/min

**25.4cc**  
 9 m<sup>3</sup>/min



|   |                |                |
|---|----------------|----------------|
| <b>Potência / Potencia / Power</b>            | <b>0.75kW</b>  | <b>0.7kW</b>   |
| <b>RPM</b>                                    | <b>7000</b>    | <b>7500</b>    |
| <b>Fluxo de Ar / Flujo de Aire / Air Flow</b> | <b>270km/h</b> | <b>270km/h</b> |
| <b>Depósito / Deposit</b>                     | <b>30L</b>     | <b>40L</b>     |
| <b>Ruído / Noise</b>                          | <b>110 dB</b>  | <b>108 dB</b>  |

| N. Ref. | Descrição               | Marca   | Quant. Caixa |
|---------|-------------------------|---------|--------------|
| 48430   | SOPRADOR/ASP-SAU-25,4CC | SAURIUM | 1            |
| 48432   | SOPRADOR/ASP-SAU-25,4CC | SAURIUM | 1            |

**PÁ DE BICO**  
PALA DE PUNTA  
ROUND POINT SHOVEL

**AÇO TEMPERADO E CABO EM MADEIRA**  
ACERO TEMPERADO Y MANGO EN MADERA  
TEMPERED STEEL AND WOOD HANDLE



283x340mm



283x340mm



**PÁ QUADRADA**  
PALA CAJADA  
SQUARE SHOVEL

**AÇO TEMPERADO E CABO EM METAL**  
ACERO TEMPERADO Y MANGO EN METAL  
TEMPERED STEEL AND METAL HANDLE



260x330mm



260x330mm



260x330mm



Descrição: Pá

Marca: Saurium

| N. Ref. | Especificação             | Quant. Caixa: |
|---------|---------------------------|---------------|
| 48531   | Bico - Cabo T             | 6/6           |
| 48530   | Bico - Cabo D             | 6/6           |
| 48534   | Quadrada - Cabo D - Metal | 6/6           |
| 48532   | Quadrada - Cabo T         | 6/6           |
| 48533   | Quadrada - Cabo D         | 6/6           |



# SAURIUM®

## CATANA MACHETE MACHETE

## CABO MADEIRA MANGO MADERA WOODEN HANDLE



400mm



450mm



|         |         |               |                               |               |    |
|---------|---------|---------------|-------------------------------|---------------|----|
| Marca   | Saurium | Descrição     | <b>Catana c/ Cabo Madeira</b> | Quant. Caixa: |    |
| N. Ref. | 41531   | Especificação | 400 mm - 16"                  |               | 48 |
|         | 41532   |               | 450 mm - 18"                  |               | 48 |

## FORQUILHA FORJADA HORCA JARDÍN FORJADA FORGED GARDEN FORK

4D/4T



5D/5T



|         |         |               |                                      |               |    |
|---------|---------|---------------|--------------------------------------|---------------|----|
| Marca   | Saurium | Descrição     | <b>Forquilha com Cabo de Madeira</b> | Quant. Caixa: |    |
| N. Ref. | 41533   | Especificação | 4 Dentes / 4 Teeth                   |               | 12 |
|         | 41534   |               | 5 Dentes / 5 Teeth                   |               | 12 |

# WARRIOR ATTITUDE

22ABR22  
24

**FERRAMENTAS PARA JARDIM**  
**HERRAMIENTAS DE JARDÍN**  
**GARDEN TOOLS**
**315mm**


5160222514853551

**PÁ**  
**PALA DE MANO**  
**SHOVEL**

**ANCINHO**  
**RASTRILLO**  
**RAKE**
**5D**


5160222514853621


**VASSOURA**  
**ESCOBA**  
**RAKE**
**9D**


5160222514853861


**3D**


5160222514853791

**SACHO COM ANCINHO**  
**AZADA CON RASTRILLO**  
**MULTI-HOE**

Descrição: Ferramenta para Jardim

Marca: Saurium

| N. Ref. | Especificação        | Quant. Caixa: |
|---------|----------------------|---------------|
| 48535   | Pá 315mm             | 50            |
| 48536   | Ancinho 5D           | 50            |
| 48537   | Sacho com ancinho 3D | 50            |
| 48538   | Vassoura 9D          | 50            |



# SAURIUM®

## FOICINHA ERVA HOZ PARA HIERBA GRASS SICKLE



**CABO MADEIRA**  
MANGO MADERA  
WOODEN HANDLE

10"




12"



|         |                      |               |
|---------|----------------------|---------------|
| Marca   | Descrição            | Quant. Caixa: |
| Saurium | <b>Foicinha Erva</b> |               |
| N. Ref. | Especificação        |               |
| 42425   | 10"                  | 1/120         |
| 42424   | 12"                  | 1/60          |

## TESOURA DE PODAR COM SERROTE TIJERA DE PODAR CON SERRUCHO PRUNING SHEAR WITH SAW



130 - 250CM

**CABO EXTENSÍVEL**  
CABLE EXTENSIBLE  
EXTENSIBLE HANDLE



350mm



|  |             |
|--|-------------|
| <b>Cabo Extensível</b> /Cable Extensible /Extensible Handle: | 130 - 250cm |
| <b>Serrrote</b> /Serrucho /Saw:                              | 35cm        |
| <b>Corda</b> /Cuerda /Rope:                                  | 350cm       |

|         |                                      |               |
|---------|--------------------------------------|---------------|
| Marca   | Descrição                            | Quant. Caixa: |
| Saurium | <b>Tesoura de Podar com Serrrote</b> |               |
| N. Ref. | Especificação                        |               |
| 48540   | Cabo Extensível                      | 24            |

# WARRIOR ATTITUDE

**TESOURA DE RELVA**  
TIJERA CORTACÉSPED  
HEDGE SHEAR

**CORTE ONDULADO EM 'S'**  
WAVY 'S' CUT



**530mm**



**CORTE DIREITO | CORTE RECTO | STRAIGHT CUT**



**550mm**



**AJUSTÁVEL**  
AJUSTABLE  
ADJUSTABLE



**630-810mm**



**CABO EXT. ALUMÍNIO**  
MANGO EXT. ALUMINIO  
ALUMINIUM EXT. HANDLE



**920mm**



**ANGULAR**

Descrição: **Tesoura de Relva**

Marca: **Saurium**

N. Ref. Especificação

67713 Mac - 53cm

67711 Mac - 55cm

67707 Mac - Ext. Alumínio 63-81cm

67714 Mac - Angular 92cm

Quant. Caixa:

10

12

12

6



# SAURIUM®

**TESOURA DE PODAR ÁRVORES**  
TIJERA DE PODAR LOS ÁRBOLES  
PRUNING TREES SCISSORS



**700mm**



5160222516771254

**DUPLO EIXO**  
DOBLE EJE  
DOUBLE AXIS



**660-990mm**



5160222516771014

**CABO EXTENSÍVEL**  
MANGO EXTENSÍVEL  
EXTENSIBLE HANDLE

Descrição: **Tesoura de Podar Árvores**

Marca: **Saurium**

N. Ref. Especificação

67712 Mac - 70cm

67710 Mac - Extensível 66-99cm

Quant. Caixa:

10/12

8/12

## WARRIOR ATTITUDE

20DEZ18

28

**TESOURA VINDIMA / FLORES**  
**PODADERA VENDIMIA / FLORES**  
**PRUNING SHEAR / FLOWERS**



**52**



**33**

Descrição: **Tesoura Vindima / Flores**

Marca: **Saurium**

| N. Ref. | Especificação    |
|---------|------------------|
| 67705   | Mac - 52 - 150mm |
| 67701   | Mac - 33 - 195mm |

| Quant. Caixa: |
|---------------|
| 30/30         |
| 10/60         |



## BOMBA SUBMERSÍVEL

### BOMBA DRENAJE

### SUBMERSIBLE PUMP

ÁGUAS SUJAS  
AGUAS SÚCIAS  
DIRTY WATERS

PLÁSTICO  
PLASTIC



**750 W**  
14 000 L/h

|   |                         |
|---|-------------------------|
| Altura Max / Altura Máxima / Max Height           | <b>8 m</b>              |
| Profundidade Max / Profundidad Máxima / Max Depth | <b>7 m (25 mm)</b>      |
| Temperatura / Temperature                         | <b>35° max.</b>         |
| Cabo / Cable                                      | <b>10 m</b>             |
|   | <b>H05RN-F3Gx1.0mm2</b> |

Ø 1" - 1-1/4" - 1-1/2"

Dimensão Máxima das Partículas: 35mm  
Dimensión Máxima de las Partículas: 35mm  
Maximum Grain Size: 35mm

| N. Ref. | Descrição                  | Marca   | Quant. Caixa |
|---------|----------------------------|---------|--------------|
| 48580   | BOMBA SUB-SAU-A.SUJAS 750W | SAURIUM | 1/4          |

## MOTOBOMBA

### MOTOBOMBA

### WATER PUMP



**43 cc**  
7 m³/h

|  |                         |
|--|-------------------------|
| Potência / Potencia / Power                            | <b>1.8 hp</b>           |
| RPM  | <b>7000</b>             |
| Depósito Combustível / Depósito Combustible            | <b>1.2 L</b>            |
| Sucção / Succión / Suction                             | <b>Ø 25mm (1") - 8m</b> |
| Altura De Elevação / Altura De Elevación / Lift Height | <b>22 m</b>             |
| Ruído / Noise  | <b>96 dB</b>            |

| N. Ref. | Descrição                | Marca   | Quant. Caixa |
|---------|--------------------------|---------|--------------|
| 48438   | MOTOBOMBA-SAU-43CC-1" 2T | SAURIUM | 1            |



2T - Gasolina Mix 4%  
2S - Gasoline Mix 4%

## MOTOBOMBA

MOTOBOMBA  
WATER PUMP

### AUTOFERRANTE

AUTOCEBANTE  
SELF-PRIMING



48436



5 602225 484365

**79.6 cc**  
7 m<sup>3</sup>/h

|   |                         |
|---|-------------------------|
| <b>Potência / Potencia / Power</b>                            | <b>1.4 kW - 2.4 hp</b>  |
| <b>RPM</b>  | <b>3600</b>             |
| <b>Sucção / Succión / Suction</b>                             | <b>Ø 25mm (1") - 7m</b> |
| <b>Saída / Salida / Output</b>                                | <b>1"</b>               |
| <b>Altura De Elevação / Altura De Elevación / Lift Height</b> | <b>30 m (Max.)</b>      |
| <b>Ruído / Noise</b>  | <b>98 dB</b>            |



**4T - Gasolina 95**  
4S - Gasoline 95

| N. Ref. | Descrição                  | Marca   | Quant. Caixa |
|---------|----------------------------|---------|--------------|
| 48436   | MOTOBOMBA-SAU-79,6CC-1" 4T | SAURIUM | 1            |

## MOTOBOMBA

MOTOBOMBA  
WATER PUMP

### AUTOFERRANTE

AUTOCEBANTE  
SELF-PRIMING



48437



5 602225 484372

**79.6 cc**  
17 m<sup>3</sup>/h

|   |                           |
|---|---------------------------|
| <b>Potência / Potencia / Power</b>                            | <b>1.4 kW - 2.4 hp</b>    |
| <b>RPM</b>  | <b>3600</b>               |
| <b>Sucção / Succión / Suction</b>                             | <b>Ø 38mm (1.5") - 7m</b> |
| <b>Saída / Salida / Output</b>                                | <b>1.5"</b>               |
| <b>Altura De Elevação / Altura De Elevación / Lift Height</b> | <b>22 m (Max.)</b>        |
| <b>Ruído / Noise</b>  | <b>95 dB</b>              |



**4T - Gasolina 95**  
4S - Gasoline 95

| N. Ref. | Descrição                    | Marca   | Quant. Caixa |
|---------|------------------------------|---------|--------------|
| 48437   | MOTOBOMBA-SAU-79,6CC-1.5" 4T | SAURIUM | 1            |

**PULVERIZADOR**  
PULVERIZADOR  
SPRAYER

**Azul, Verde, Vermelho**

Azul, Verde, Rojo  
Blue, Green, Red



**500 mL**

| N. Ref. | Descrição                      | Marca   | Quant. Caixa |
|---------|--------------------------------|---------|--------------|
| 48526   | PULVERIZ-SAU-500ML COR SORTIDA | SAURIUM | 1/100        |

**PULVERIZADOR**  
PULVERIZADOR  
SPRAYER

**Lança Fibra de Vidro**

Lanza Fibra de Vidrio  
Fiber Glass Lance



**5 L**


| N. Ref. | Descrição                      | Marca   | Quant. Caixa |
|---------|--------------------------------|---------|--------------|
| 48520   | PULVERIZADOR-SAU-5L C/LANÇA FV | SAURIUM | 1/6          |

**Alça de transporte**  
Correa de transporte  
Carrying strap

**PULVERIZADOR**  
PULVERIZADOR  
SPRAYER

**Lança em Fibra de Vidro**  
Lanza en Fibra de Vidrio  
Fiber Glass Lance

**tipo Mochila**  
Backpack



**12 L**  
2 - 3 Bar

Lança | Lanza | Lance: 1 un  
Bicos Normal | Boquilla Estándar | Nozzle Standard: 1 un  
Bicos Simples | Boquilla Sencilla | Nozzle Single: 1 un  
Bicos Duplo | Boquilla Doble | Nozzle Double: 1 un  
Filtro | Filtro | Filter: 1 un

| N. Ref. | Descrição                     | Marca   | Quant. Caixa |
|---------|-------------------------------|---------|--------------|
| 48524   | PULVERIZAD-SAU-12L C/LANÇA FV | SAURIUM | 1            |

**PULVERIZADOR**  
PULVERIZADOR  
SPRAYER

**Lança em Inox**  
Lanza en Inox  
Stainless Steel Lance

**tipo Mochila**  
Backpack



**16 L**  
2 - 3 Bar

Lança | Lanza | Lance: 1 un  
Bicos Normal | Boquilla Estándar | Nozzle Standard: 1 un  
Bicos Simples | Boquilla Sencilla | Nozzle Single: 1 un  
Bicos Duplo | Boquilla Doble | Nozzle Double: 1 un  
Filtro | Filtro | Filter: 1 un

| N. Ref. | Descrição                      | Marca   | Quant. Caixa |
|---------|--------------------------------|---------|--------------|
| 48521   | PULVERIZADOR-SAU-16LT KF-16B-H | SAURIUM | 1            |

**PULVERIZADOR**  
PULVERIZADOR  
SPRAYER

**tipo Mochila**  
Backpack

**Antitranspirante**  
Antiperspirante



**Regulador de Pressão**  
Regulador de Presión  
Pressure Regulator



**Lança em Inox » Extensível**  
Lanza en Inox » Extensible  
Stainless Steel Lance » Extensible

**Reservatório em Polipropileno**  
Depósito de polipropileno  
Polypropylene tank




**12 L**  
0.45 MPa



**com Bateria**  
con Bateria  
with Battery



**16 L**  
0.45 MPa



**Bateria / Bateria / battery**  
**Autonomia / Autonomy**

**12 V - 8 Ah**  
**4 h**

**12 V - 8 Ah**

| N. Ref. | Descrição                     | Marca   | Quant. Caixa |
|---------|-------------------------------|---------|--------------|
| 48528   | PULVERIZ-SAU-12L C/BAT 12V/8A | SAURIUM | 1            |
| 48522   | PULVERIZ-SAU-16L C/BAT 12V/8A | SAURIUM | 1            |

**PULVERIZADOR**  
PULVERIZADOR  
SPRAYER

# 2IN1

**BATERIA + MANUAL**

**Mochila**  
Backpack



**Proteção para costas » Antitranspirante**  
Protección para espaldas » Antitranspirante  
Back protection » Antiperspirant

**Regulador de Pressão**  
Regulador de Presión  
Pressure Regulator



**Lança em Inox » Extensível**  
Lanza en Inox » Extensible  
Stainless Steel Lance » Extensible



**Altura a partir do bico: 2m**  
**Alcance do jato a partir do bico: 4.7m**  
**Largura do leque: 1.5m**  
Altura desde la boquilla: 2 m  
Alcance del chorro desde la boquilla: 4.7m  
Anchura del abanico: 1.5m  
Height from nozzle: 2m  
Jet range from nozzle: 4.7m  
Fan width: 1.5m



**16L**  
12 V - 8 A

**Reservatório em Polipropileno**  
Depósito de polipropileno  
Polypropylene tank

| N. Ref. | Descrição                    | Marca   | Quant. Caixa |
|---------|------------------------------|---------|--------------|
| 48523   | PULVERIZ-SAU-16L 2EM1 12V/8A | SAURIUM | 1            |



# SAURIUM®



para  
**PULVERIZADOR**  
for SPRAYER



**ANILHA**  
ARANDELA  
WASHER

**5 un**  
49091 - 12 L



**PORCA DE FIXAÇÃO**  
TUERCA DE FIXACIÓN  
FIXING NUT




**2 un**  
48521 - 16 L




**MANGUEIRA**  
MANGUERA  
HOSE

48521 - 16 L



**AGULHETA**  
MANETA  
NOZZLE



**TAMPA**  
TAPA  
LID

KF -16




**2 un para 48521 - 16 L e 49091 - 12L**

**FILTRO**  
FILTRO  
FILTER




KF -16



**BICO**  
BOQUILLA  
NOZZLE




**2 un**  
48521 - 16 L




**BICO SIMPLES**  
BOQUILLA SENCILLA  
SIMPLE NOZZLE



**BICO DUPLO**  
BOQUILLA DOBLE  
DOBLE NOZZLE




**BICO ESPALHADOR**  
BOQUILLA ESPORÁCEO  
SPREADER NOZZLE



**LANÇA INOX**  
LANZA INOX  
LANCE INOX

**1 un**  
48521 - 16 L  
49091 - 12L



**Extensível**  
Extensible

**PORCA DE FIXAÇÃO**  
TUERCA DE SUJECIÓN  
FIXING NUT

**4 un**  
KF-14C



| N. Ref. | Descrição                         | Marca              | Quant. Caixa |
|---------|-----------------------------------|--------------------|--------------|
| 49075   | ANILHA-PULVERIZOR 5PCS            | MADER GARDEN TOOLS | 1            |
| 49066   | PORCA DE FIXAÇÃO P/PULVERIZ 4P    | MADER GARDEN TOOLS | 1            |
| 49076   | MANGUEIRA-P/PULVERIZ              | MADER GARDEN TOOLS | 1            |
| 49077   | AGULHETA-P/PULVERIZ               | MADER GARDEN TOOLS | 1            |
| 49072   | TAMPA-P/PULVERIZ KF-16-1          | MADER GARDEN TOOLS | 1            |
| 49070   | FILTRO-P/PULVERIZ KF-16-1         | MADER GARDEN TOOLS | 1            |
| 49082   | BICO-P/PULVERIZ 2PC               | MADER GARDEN TOOLS | 1            |
| 49080   | BICO-P/PULVERIZ SIMPLES 2PC BICO- | MADER GARDEN TOOLS | 1            |
| 49081   | P/PULVERIZ DUPLA 2PC              | MADER GARDEN TOOLS | 1            |
| 49165   | BICO ESPANHADOR P/PULVERIZADOR    | MADER GARDEN TOOLS | 30           |
| 49078   | LANÇA-P/PULVERIZ INOX             | MADER GARDEN TOOLS | 1            |
| 49079   | LANÇA-P/PULVERIZ AJUST INOX       | MADER GARDEN TOOLS | 1            |
| 49184   | PORCA FIXAÇÃO P/LANÇA EXT 4P      | MADER GARDEN TOOLS | 1            |

## WARRIOR ATTITUDE

24JUL30

### LANÇA FIBRA VIDRO

LANZA FIBRA VIDRIO  
LANCE FIBER GLASS

#### Para pulverizador 5/8L

For 5/8L sprayer



42 cm



49166



5602225491660

com Ponteira  
con Boquilla  
with Nozzle

#### Para pulverizador 12/16L

For 12/16L sprayer



56 cm



5602225491677

100 cm

150 cm

| N. Ref. | Descrição                     | Marca              | Quant. Caixa |
|---------|-------------------------------|--------------------|--------------|
| 49166   | LANÇA FIBRA VIDRO P/PULV 5-8L | MADER GARDEN TOOLS | 30/50        |
| 49167   | LANÇA FIBRA VID P/PULV 12-16L | MADER GARDEN TOOLS | 20/30        |
| 49168   | LANÇA FIBRA VIDRO 1M          | MADER GARDEN TOOLS | 30           |
| 49169   | LANÇA FIBRA VIDRO 1.5M        | MADER GARDEN TOOLS | 30           |



5602225491684



5602225491691

### BOMBA PARA PULVERIZADOR

BOMBA PARA PULVERIZADOR  
PUMP FOR HAND SPRAYER

para Pulverizador 12 L  
for Sprayer 12L

49091 / 66007 / 69092



49153



49067



5602225490670

0.45 Mpa  
12V DC



para modelo: 48523  
to model: 48523

Bateria - 21N1

Amperagem / Amperaje / Amperage

1.8A

Caudal / Flow Rate

2.9L/min

| N. Ref. | Descrição                     | Marca              | Quant. Caixa |
|---------|-------------------------------|--------------------|--------------|
| 49067   | BOMBA-P/PULVERIZ KF-12B-B     | MADER GARDEN TOOLS | 1            |
| 49153   | BOMBA P/PULVERIZ 2EM1 P/48523 | SAURIUM            | 30           |

### ALÇAS PARA PULVERIZADOR

CORREAS DE PULVERIZADOR  
BELT FOR SPRAYER



12 L

para 48524  
for 48524



16 L

para 48521  
for 48521



5602225491721



5602225491714



16 L

para 48522, 48523  
for 48522, 48523

| N. Ref. | Descrição                      | Marca              | Quant. Caixa |
|---------|--------------------------------|--------------------|--------------|
| 49172   | ALÇAS P/PULVERIZADOR 48524     | MADER GARDEN TOOLS | 30           |
| 49171   | ALÇAS P/PULVERIZADOR 48521     | MADER GARDEN TOOLS | 30           |
| 49173   | ALÇAS P/PULVERIZ 48522 E 48523 | MADER GARDEN TOOLS | 30           |



5602225491738



## MANGUEIRA JARDIM

### MANGUERA JARDÍN

### GARDEN HOSE

**EXPANSÍVEL**  
**EXPANDIBLE**  
**EXPANDABLE**



48512



5602225485126

3.30 » 10 m



48513



5602225485133

5 » 15 m



48514



5602225485140

10 » 30 m



Agulheta "Pistola" | Lanza Riego "Pistola" | Spray "Gun" : 7 func.  
 Adaptador p/ Torneira | Conector para Grifo | Tap Adaptor : 1/2" - 3/4"  
 Acessório Clic | Accesorio Riego | Hose Connector: 3/8" - 2 un

| N. Ref. | Descrição                      | Marca   | Quant. Caixa |
|---------|--------------------------------|---------|--------------|
| 48512   | MANG JARD ESPIR-SAU-10M EXTENS | SAURIUM | 1/24         |
| 48513   | MANG JARD ESPIR-SAU-15M EXTENS | SAURIUM | 1/12         |
| 48514   | MANG JARD ESPIR-SAU-30M EXTENS | SAURIUM | 1/12         |

**Caixa Colorida**  
 Caja Colorida  
 Color Box

## MANGUEIRA DE JARDIM

### MANGUERA DE JARDÍN

### GARDEN HOSE

**ESPIRAL**  
**SPIRAL**



48516



5602225485164

7.5 m



48515



5602225485157

15 m



Agulheta "Pistola" | Lanza Riego "Pistola" | Spray "Gun" : 7 func.  
 Adaptador p/ Torneira | Conector para Grifo | Tap Adaptor : 1/2" - 3/4"  
 Acessório Clic | Accesorio Riego | Hose Connector: 3/8" - 2 un

| N. Ref. | Descrição                     | Marca   | Quant. Caixa |
|---------|-------------------------------|---------|--------------|
| 48516   | MANG JARD ESPI-SAU-7,5M C/ACE | SAURIUM | 1/24         |
| 48515   | MANG JARD ESPI-SAU-15M C/ACE  | SAURIUM | 1/14         |

**Caixa Colorida**  
 Caja Colorida  
 Color Box

## DEPENADOR DE AVES DESPLUMADORA DE AVES BIRDS PLUCKER

Tambor INOX  
INOX Drum



Funciona com ligação á água  
Funciona con conexión de agua  
Works with water connection




1 » 3

Aves Pequenas (Perdizes, Codornizes)  
Aves Pequeñas (Perdices, Codornices)  
Small Birds (Partridges, Quails)

180 W

Ø 300 mm



1 » 3

Galinhas | Pollos | Chickens

4 » 6



Galinhas | Pollos | Chickens

2200 W

Ø 500 mm

2200 W

Ø 600 mm



| Capacidade / Capacidad / Capacity                   | 0.4 Kg / 15 Seg | 5 Kg / 15 Seg | 10 Kg / 15 Seg |
|---|-----------------|---------------|----------------|
| Roda / Rueda / Wheel                                | 4               | 4             | 4              |
| Cabo Alimentação / Cable Alimentación / Power Cable | 1,8 m           | 1,8 m         | 1,8 m          |
| Ruído / Noise                                       | 75dB(A)         | 75dB(A)       | 75dB(A)        |



| N. Ref. | Descrição                      | Marca   | Quant. Caixa |
|---------|--------------------------------|---------|--------------|
| 48445   | DEPENAD PEQ AVES-SAU-180W 30CM | SAURIUM | 1            |
| 48448   | DEPENADOR AVES-SAU-2200W 50CM  | SAURIUM | 1            |
| 48449   | DEPENADOR AVES-SAU-2200W 60CM  | SAURIUM | 1            |


## DEDO DE BORRACHA DEDO DE GOMA RUBBER FINGER

para Depenador de Galinha  
para Desplumadora de Pollo  
for Chicken Plucker

39 mm



89 mm



| N. Ref. | Descrição                    | Marca   | Quant. Caixa |
|---------|------------------------------|---------|--------------|
| 48970   | DEDO P/ DEPENADOR AVES 3,9CM | SAURIUM | 1            |
| 48971   | DEDO P/ DEPENADOR AVES 8,9CM | SAURIUM | 1/12         |

**COMPRESSOR DE AR**  
**COMPRESOR DE AIRE**  
**AIR COMPRESSOR**

**+** **PRODUÇÃO DE AR**  
**PRODUCCIÓN DE AIRE**  
**AIR PRODUCTION**

**+** **POTÊNCIA**  
**POTENCIA**  
**POWER**

**MONOBLOCO**  
**MONOBLOCK**

**Cabeça Alumínio » DUPLA**

Cabeza Aluminio » DOBLE

Aluminium Head » DOUBLE

**SILENCIOSO**  
**ECOLÓGICO**  
**ECONÓMICO**

SILENT  
 ECOLOGICAL  
 ECONOMIC

**PROFISSIONAL**  
 PROFESIONAL  
 PROFESSIONAL

**MONOFÁSICO**  
 SINGLE PHASE

**Sem Óleo**  
 Sin Aceite  
 Without Oil

**Sem manutenção (óleos).**  
**É necessária a limpeza**  
**regular dos filtros de ar.**

**A não limpeza implica a perda de garantia.**

Sin mantenimiento (aceites).  
 Es necesario limpiar periódicamente  
 los filtros de aire.  
 Si no se limpia, se perderá la garantía.

Maintenance-free (oils).  
 Regular cleaning of the air  
 filters is required.  
 Failure to clean will result in  
 loss of warranty.



**24 L**  
 1.5kW - 2.0hp

**50 L**  
 1.5kW - 2.0hp



| RPM   | 2 800           | 2 800           |
|---|-----------------|-----------------|
| Tensão / Tensión / Voltage                          | 230V- 50Hz      | 230V- 50Hz      |
| Capacidade de Ar / Capacidad de Aire / Air Capacity | 264 L/min       | 264 L/min       |
| Pressão / Presión / Pressure                        | 8 Bar - 116 PSI | 8 Bar - 116 PSI |
| Roda / Rueda / Wheel                                | 2               | 2               |
| Ruído / Noise                                       | 87 dB           | 87 dB           |

| N. Ref. | Descrição                      | Marca   | Quant. Caixa |
|---------|--------------------------------|---------|--------------|
| 37185   | COMP-SAU-24L 2HP SIL CAB DUPLA | SAURIUM | 1            |
| 37186   | COMP-SAU-50L 2HP SIL CAB DUPLA | SAURIUM | 1            |

**Caixa Cartão**  
 Caja de Cartón  
 Carton Box

**COMPRESSOR DE AR**  
**COMPRESOR DE AIRE**  
**AIR COMPRESSOR**

**LCD**



**PRODUÇÃO DE AR**  
**PRODUCCIÓN DE AIRE**  
**AIR PRODUCTION**



**POTÊNCIA**  
**POTENCIA**  
**POWER**



**SILENCIOSO**  
**SILENT**

**MONOFÁSICO**  
**SINGLE PHASE**

**Cabeça Alumínio**  
**Cabeza Aluminio**  
**Aluminium Head**



**4 CABEÇAS | CABEZAS | HEADS**  
**2 MOTORES | ENGINES**

**Sem Óleo**  
**Sin Aceite**  
**Without Oil**



**50 L**  
**528 L/min**



|                                     |                        |
|-------------------------------------|------------------------|
| <b>Potência / Potencia / Power</b>  | <b>3.0 kW - 4 HP</b>   |
| <b>RPM</b>                          | <b>2800</b>            |
| <b>Tensão / Tensión / Voltage</b>   | <b>230V~ 50Hz</b>      |
| <b>Pressão / Presión / Pressure</b> | <b>8 Bar - 116 PSI</b> |
| <b>Roda / Rueda / Wheel</b>         | <b>2</b>               |
| <b>Ruído / Noise</b>                | <b>89 dB</b>           |

| N. Ref. | Descrição                      | Marca   | Quant. Caixa |
|---------|--------------------------------|---------|--------------|
| 37193   | COMP-SAU-50L 4HP SIL 2M/4C LCD | SAURIUM | 1            |

**MUITO IMPORTANTE**  
**Instalações Elétricas » mínimo 30 kVA**  
**risco de queimar o 2º motor se a potência não for**  
**suficiente para arrancar os dois motores em simultâneo**  
**Não usar extensões!**  
**se necessário, usar uma extensão, de fios com uma**  
**espessura mínima de 4mm e completamente esticada /**  
**desenrolada.**  
**Em caso de avaria por falta de potência ou pelo uso**  
**indevido de extensões não adequadas a avaria não é**  
**coberta pela garantia!**

**MUY IMPORTANTE**  
**Instalaciones Eléctricas » mínimo 30 kVA**  
**riesgo de quemar el segundo motor si la potencia no es**  
**suficiente para arrancar ambos motores simultáneamente**  
**¡No uses extensiones!**  
**si es necesario, utilice un cable de extensión con un grosor**  
**mínimo de 4 mm y completamente estirado / desenrollado.**  
**En caso de falla por falta de energía o por el mal uso de cables**  
**de extensión inadecuados, ¡la falla no está cubierta por la**  
**garantía!**

## COMPRESSOR DE AR COMPRESOR DE AIRE AIR COMPRESSOR

**MONOFÁSICO**  
SINGLE PHASE

**MONOBLOCO**  
MONOBLOCK




com Óleo  
con Aceite  
with Oil

**24 L**  
1.5 hp

**50 L**  
1.5 hp

**Óleo para Reposição**  
Aceite de Repuesto  
Replacement Oil

Recom. ref. 25209 - 1L



|  |                        |                        |
|--|------------------------|------------------------|
| <b>RPM</b>   | <b>2 850</b>           | <b>2 850</b>           |
| <b>Tensão / Tensión / Voltage</b>                          | <b>230V- 50Hz</b>      | <b>230V- 50Hz</b>      |
| <b>Capacidade de Ar / Capacidad de Aire / Air Capacity</b> | <b>138 L/min</b>       | <b>138 L/min</b>       |
| <b>Pressão / Presión / Pressure</b>                        | <b>8 Bar - 116 PSI</b> | <b>8 Bar - 116 PSI</b> |
| <b>Roda / Rueda / Wheel</b>                                | <b>2</b>               | <b>2</b>               |
| <b>Ruído / Noise</b>                                       | <b>97dB</b>            | <b>97dB</b>            |

| N. Ref. | Descrição                      | Quant. Caixa |
|---------|--------------------------------|--------------|
| 37128   | COMP-SAU-24L 1.5HP MON BM15-24 | 1            |
| 37129   | COMP-SAU-50L 1.5HP MON BM20-50 | 1            |

**Caixa Colorida**  
Caja de Color  
Color Box

## VÁLVULA ANTI-RETORNO VÁLVULA ANTIRRETORNO NON-RETURN VALVE

**PARA COMPRESSOR**  
FOR COMPRESSOR

Para Modelo / For Model

**24L - 37128**  
**50L - 37129**



| N. Ref. | Descrição                      | Marca | Quant. Caixa |
|---------|--------------------------------|-------|--------------|
| 03538   | VÁLVULA ANTI-RETORNO P/COMPRES | MADER | 1            |

**COMPRESSOR DE AR**  
 COMPRESOR DE AIRE  
 AIR COMPRESSOR

**MONOFÁSICO**  
 SINGLE PHASE

**CORREIA**  
 CORREA  
 BELT

**322 L/min**

**10 Bar**



**com Óleo**  
 con Aceite  
 with Oil

**Óleo para Reposição**  
 Aceite de Repuesto  
 Replacement Oil

**Recom. ref. 25209 - 1L**




**50 L**  
 3.0 hp



**100 L**  
 3.0 hp



**200 L**  
 3.0 hp



|                                   |                   |                   |                   |
|-----------------------------------|-------------------|-------------------|-------------------|
| <b>RPM</b>                        | <b>1500</b>       | <b>1500</b>       | <b>1500</b>       |
| <b>Tensão / Tensión / Voltage</b> | <b>230V- 50Hz</b> | <b>230V- 50Hz</b> | <b>230V- 50Hz</b> |
| <b>Roda / Rueda / Wheel</b>       | <b>2</b>          | <b>3</b>          | <b>4</b>          |
| <b>Ruído / Noise</b>              | <b>97dB</b>       | <b>97dB</b>       | <b>97dB</b>       |

| N. Ref. | Descrição                      | Marca   | Quant. Caixa |
|---------|--------------------------------|---------|--------------|
| 37180   | COMP-SAU-50LT 3HP 10BAR MONOF  | SAURIUM | 1            |
| 37181   | COMP-SAU-100LT 3HP 10BAR MONOF | SAURIUM | 1            |
| 37182   | COMP-SAU-200LT 3HP 10BAR MONOF | SAURIUM | 1            |

**Caixa Cartão**  
 Caja de Cartón  
 Carton Box

**COMPRESSOR DE AR**  
 COMPRESOR DE AIRE  
 AIR COMPRESSOR

**MONOFÁSICO**  
 SINGLE PHASE

**CORREIA**  
 CORREA  
 BELT

**400 L/min**

**10 Bar**



**com Óleo**  
 con Aceite  
 with Oil

**Óleo para Reposição**  
 Aceite de Repuesto  
 Replacement Oil


**Recom. ref. 25209 - 1L**



**100 L**  
 3.0 hp



**200 L**  
 3.0 hp



|                                   |                   |                   |
|-----------------------------------|-------------------|-------------------|
| <b>RPM</b>                        | <b>2800</b>       | <b>2800</b>       |
| <b>Tensão / Tensión / Voltage</b> | <b>230V- 50Hz</b> | <b>230V- 50Hz</b> |
| <b>Roda / Rueda / Wheel</b>       | <b>3</b>          | <b>4</b>          |
| <b>Ruído / Noise</b>              | <b>76 dB</b>      | <b>76 dB</b>      |

| N. Ref. | Descrição                      | Marca   | Quant. Caixa |
|---------|--------------------------------|---------|--------------|
| 37188   | COMP-SAU-100LT 3HP 10BAR MONOF | SAURIUM | 1            |
| 37189   | COMP-SAU-200LT 3HP 10BAR MONOF | SAURIUM | 1            |

**Caixa Madeira**  
 Caja de Madera  
 Wood Box

**COMPRESSOR DE AR**  
 COMPRESOR DE AIRE  
 AIR COMPRESSOR


**TRIFÁSICO**  
 THREE PHASE

**CORREIA**  
 CORREA  
 BELT

**4.0 hp » 1 Cabeça**  
 4.0 hp » 1 Cabeza  
 4.0 hp » 1 Head

**481 L/min**


**10 Bar**



**Caixa de Ligação Trifásica**  
 Caja de Conexión Trifásica  
 Three-Phase Connection Box



**200 L**  
 4.0 hp



**270 L**  
 4.0 hp

|                                   |                   |
|-----------------------------------|-------------------|
| <b>RPM</b>                        | <b>1250</b>       |
| <b>Tensão / Tensión / Voltage</b> | <b>400V~ 50Hz</b> |
| <b>Roda / Rueda / Wheel</b>       | <b>4</b>          |
| <b>Ruído / Noise</b>              | <b>96dB</b>       |

| N. Ref. | Descrição                    | Marca   | Quant. Caixa |
|---------|------------------------------|---------|--------------|
| 37183   | COMP-SAU-200L 4HP 10BAR TRIF | SAURIUM | 1            |
| 37191   | COMP-SAU-270L 4HP 10BAR TRIF | SAURIUM | 1            |



com Óleo  
 con Aceite  
 with Oil

**Óleo para Reposição**  
 Aceite de Repuesto  
 Replacement Oil

**Recom. ref. 25209 - 1L**



**COMPRESSOR DE AR**  
 COMPRESOR DE AIRE  
 AIR COMPRESSOR

**TRIFÁSICO**  
 THREE PHASE

**CORREIA**  
 CORREA  
 BELT

**4.0 hp » 1 Cabeça**  
 4.0 hp » 1 Cabeza  
 4.0 hp » 1 Head

**480 L/min**

**10 Bar**



**270 L**  
 4.0 hp

|                                   |                   |
|-----------------------------------|-------------------|
| <b>RPM</b>                        | <b>2800</b>       |
| <b>Tensão / Tensión / Voltage</b> | <b>400V- 50Hz</b> |
| <b>Roda / Rueda / Wheel</b>       | <b>4</b>          |
| <b>Ruído / Noise</b>              | <b>80 dB</b>      |

| N. Ref. | Descrição                     | Marca   | Quant. Caixa |
|---------|-------------------------------|---------|--------------|
| 37190   | COMP-SAU-270LT 4HP 10BAR TRIF | SAURIUM | 1            |



**com Óleo**  
 con Aceite  
 with Oil

**Óleo para Reposição**  
 Aceite de Repuesto  
 Replacement Oil

**Recom. ref. 25209 - 1L**

**Caixa Madeira**  
 Caja de Madera  
 Wood Box

**COMPRESSOR DE AR**  
 COMPRESOR DE AIRE  
 AIR COMPRESSOR

**TRIFÁSICO**  
 THREE PHASE

**CORREIA**  
 CORREA  
 BELT

**5.5 hp » Cabeça Dupla**  
 5.5 hp » Doble Cabezal  
 5.5 hp » Double Head

**598 L/min**

**10 Bar**



**270 L**  
**5.5 hp**

**com Óleo**  
 con Aceite  
 with Oil

**Óleo para Reposição**  
 Aceite de Repuesto  
 Replacement Oil

**Recom. ref. 25209 - 1L**

**Caixa Madeira**  
 Caja de Madera  
 Wood Box



|                                   |                   |
|-----------------------------------|-------------------|
| <b>RPM</b>                        | <b>850</b>        |
| <b>Tensão / Tensión / Voltage</b> | <b>400V- 50Hz</b> |
| <b>Apoios / Apoyos / Supports</b> | <b>4</b>          |
| <b>Ruído / Noise</b>              | <b>96 dB</b>      |

| N. Ref. | Descrição                     | Marca   | Quant. Caixa |
|---------|-------------------------------|---------|--------------|
| 37167   | COMP-SAU-270LT 5,5HP ELÉTRICO | SAURIUM | 1            |

**COMPRESSOR DE AR**  
 COMPRESOR DE AIRE  
 AIR COMPRESSOR

**TRIFÁSICO**  
 THREE PHASE

**CORREIA**  
 CORREA  
 BELT

**4.0 hp + 4.0 hp » 2 Cabeças**  
 4.0 hp + 4.0 hp » 2 Cabezas  
 4.0 hp + 4.0 hp » 2 Heads

**Trabalha com 1 ou as 2 Cabeças em simultâneo, se houver corrente suficiente**

Trabajar con 1 o las 2 Cabezas al mismo tiempo, si hay suficiente corriente  
 Work with 1 or the 2 Heads simultaneously, if there is enough current



**962 L/min**

**10 Bar**

**Com quadro elétrico e painel de comando**  
**Não requer inspeção**

Con cuadro electrico y panel de control  
 No se requiere inspección

With electrical and control panels  
 No inspection required



**270 L**  
 4.0 hp + 4.0 hp

**com Óleo**  
 con Aceite  
 with Oil

**Óleo para Reposição**  
 Aceite de Repuesto  
 Replacement Oil

**Recom. ref. 25209 - 1L**



**Caixa Madeira**  
 Caja de Madera  
 Wood Box

|  |                          |
|--|--------------------------|
| <b>RPM</b>   | <b>1250</b>              |
| <b>Tensão / Tensión / Voltage</b>                          | <b>400V- 50Hz</b>        |
| <b>Capacidade de Ar / Capacidad de Aire / Air Capacity</b> | <b>962 L/min (481x2)</b> |
| <b>Ruido / Noise</b>                                       | <b>96dB</b>              |

| N. Ref. | Descrição                      | Marca   | Quant. Caixa |
|---------|--------------------------------|---------|--------------|
| 37184   | COMP-SAU-270L 4+4HP 10BAR TRIF | SAURIUM | 1            |

**COMPRESSOR DE AR**  
**COMPRESOR DE AIRE**  
**AIR COMPRESSOR**

**GASOLINA / ELÉTRICO**  
**GASOLINE / ELECTRIC**

**CORREIA**  
**CORREA**  
**BELT**

**5,5HP/3HP**



37151



37154



**150L**

5160222513715421



**200L**

5160222513715111



|  | <b>37154</b>              | <b>37151</b>              |
|--|---------------------------|---------------------------|
| <b>Depósito / Tanque / Tank:</b>                   | 150 L                     | 200 L                     |
| <b>Potência / Potencia / Power:</b>                | Gas. 5,5 Hp / Elect. 3 Hp | Gas. 5,5 Hp / Elect. 3 Hp |
| <b>Velocidade / Velocidad / Speed:</b>             | 950 r.p.m.                | 950 r.p.m.                |
| <b>Capac. Ar / Capac. del Aire / Air Capacity:</b> | 250 L/min                 | 250 L/min                 |
| <b>Pressão / Presión / Pressure:</b>               | 8 Bar - 116PSI            | 8 Bar - 116PSI            |
| <b>Voltagem / Voltaje / Voltage:</b>               | 230V/50Hz                 | 230V/50Hz                 |
| <b>Rodas / Ruedas / Wheels:</b>                    | Sim / Sí / Yes            | Sim / Sí / Yes            |
| <b>Óleo / Aceite / Oil:</b>                        | Sim / Sí / Yes            | Sim / Sí / Yes            |

Estes compressores vêm equipados com uma válvula de descarga que controla a aceleração do motor a gasolina, evitando que o motor pare quando o depósito do compressor atinge a pressão de ar comprimido máxima definida pelo fabricante.

Quando colocamos o compressor a funcionar com a opção do motor a gasolina, colocamos o motor a trabalhar normalmente, de início o motor trabalha com a aceleração máxima definida pelo fabricante. Quando a pressão de ar comprimido do depósito do compressor passa/excede a pressão máxima definida pelo fabricante, que neste caso são 8 bares, a válvula de descarga abre, deixando sair a pressão de ar comprimido em excesso, e automaticamente desacelera o motor. Quando a pressão do depósito atinge o valor mínimo definido pelo fabricante, a válvula fecha, e automaticamente acelera o motor para voltar a comprimir ar no depósito do compressor até à pressão máxima. Com a opção do motor eléctrico, trabalha normalmente com pressóstato.

|  |                               |               |
|--|-------------------------------|---------------|
| Descrição: Compressor de Ar - Gasolina + Eléctrico |                               |               |
| Marca: Saurium                                     |                               |               |
| N. Ref.  | Especificação                 | Quant. Caixa: |
| 37154  | Correia - 150 L - 5,5Hp/3,0Hp | 1             |
| 37151  | Correia - 200 L - 5,5Hp/3,0Hp | 1             |



**COMPRESSOR DE AR**  
 COMPRESOR DE AIRE  
 AIR COMPRESSOR

**CORREIA**  
 CORREA  
 BELT

**7.0 hp » 1 Cabeça**  
 7.0 hp » 1 Cabeza  
 7.0 hp » 1 Head

**Gasolina**  
 Gasoline



**250 L/min**

**10 Bar**

**Óleo para Reposição**  
 Aceite de Repuesto  
 Replacement Oil



**100 L**  
 7.0 hp

**Con aceite de motor, listo para funcionar**  
 Con aceite de motor, listo para funcionar  
 With engine oil, ready to go

|  |                   |
|--|-------------------|
| <b>Destques</b> / Destacado / Featured | <b>CORREIA</b>    |
| <b>Motor</b> / Engine                  | <b>Monofásico</b> |
| <b>RPM</b>                             | <b>1030</b>       |
| <b>Roda</b> / Rueda / Wheel            | <b>4</b>          |
| <b>Ruido</b> / Noise                   | <b>96dB</b>       |

| N. Ref. | Descrição                   | Marca   | Quant. Caixa |
|---------|-----------------------------|---------|--------------|
| 37192   | COMP-SAU-100LT 7HP GASOLINA | SAURIUM | 1            |

**Recom.**  
 ref. 25209  
 1L



## KIT DE PINTURA JUEGO DE PINTAR AIR TOOLS SET

## COPO SUPERIOR TANQUE SUPERIOR TOP TANK

**Encaixe rápido**  
Conexión rápida  
Quick coupler



- 1- Pistola de Pintar com Copo Superior - 600mL
- 1- Pistola de Lavar
- 1- Pistola Manómetro
- 1- Pistola Soprar
- 1- Manguera Espiral

- 1- Pistola de Pintar con Tanque Superior - 600mL
- 1- Pistola de Lavado
- 1- Pistola con Manómetro
- 1- Pistola de Soplar
- 1- Manguera Espiral

- 1- Paint Gun with Top Tank - 600mL
- 1- Washing Gun
- 1- Gauge Gun
- 1- Air Blow Gun
- 1- Spiral Hose



47851



5602225478517

**5 un**

| N. Ref. | Descrição                 | Quant. Caixa |
|---------|---------------------------|--------------|
| 47851   | KIT PINTURA-SAU-5PCS A-5K | 1/10         |

## FILTRO AR PARA COMPRESSOR FILTRO DE AIRE PARA COMPRESOR AIR FILTER FOR COMPRESSOR

Para Modelo / Para El Modelo / For Model

- 24L - 37128
- 50L - 37129
- 50L - 09385
- 50L - 09380
- 100L - 09381



37133



5602225371337



| N. Ref. | Descrição                      | Quant. Caixa |
|---------|--------------------------------|--------------|
| 37133   | FILTRO AR P/COMPRES 2HP 24/50L | 1/12         |

## CABEÇA PARA COMPRESSOR

CABEZA PARA COMPRESOR  
COMPRESSOR HEAD

**10 Bar**



**3.0 hp**  
322 L/min

Ref. 37180

| N. Ref. | Descrição                      | Marca   | Quant. Caixa |
|---------|--------------------------------|---------|--------------|
| 37300   | CABEÇA COMP-SAU-322L/M P/37180 | SAURIUM | 1            |

## CABEÇA PARA COMPRESSOR

CABEZA PARA COMPRESOR  
COMPRESSOR HEAD

**10 Bar**



**4.0 hp**  
481 L/min

Ref. 37183

| N. Ref. | Descrição                      | Marca   | Quant. Caixa |
|---------|--------------------------------|---------|--------------|
| 37301   | CABEÇA COMP-SAU-481L/M P/37184 | SAURIUM | 1            |

## CABEÇA PARA COMPRESSOR

CABEZA PARA COMPRESOR  
COMPRESSOR HEAD

**10 Bar**



**5.5 hp**  
598 L/min

Ref. 37167

| N. Ref. | Descrição                      | Marca   | Quant. Caixa |
|---------|--------------------------------|---------|--------------|
| 37302   | CABEÇA COMP-SAU-598L/M P/37167 | SAURIUM | 1            |

## CABEÇA PARA COMPRESSOR

CABEZA PARA COMPRESOR  
COMPRESSOR HEAD

**10 bar**



**3 hp**  
400 L/min



| N. Ref. | Descrição                   | Marca   | Quant. Caixa |
|---------|-----------------------------|---------|--------------|
| 37303   | CABEÇA COMP-SAU-3HP P/37189 | SAURIUM | 1            |

Ref. 37188, 37189

## MOTOR ELÉTRICO

MOTOR ELÉCTRICO  
ELECTRIC MOTOR

**Para compressor pneumático**

De compressor neumático  
For air compressor

**Monofásico ~230V/50Hz**  
Single Phase ~230V/50Hz



**3 HP**



| N. Ref. | Descrição                      | Marca   | Quant. Caixa |
|---------|--------------------------------|---------|--------------|
| 37320   | MOTOR ELE-SAU-3HP MONOF P/COMP | SAURIUM | 1            |

## MOTOR ELÉTRICO

MOTOR ELÉCTRICO  
ELECTRIC MOTOR

**Para compressor pneumático**

De compressor neumático  
For air compressor

**Trifásico ~400V/50Hz**  
Three Phase ~400V/50Hz



**4 hp**



| N. Ref. | Descrição                      | Marca   | Quant. Caixa |
|---------|--------------------------------|---------|--------------|
| 37321   | MOTOR ELET-SAU-4HP TRIF P/COMP | SAURIUM | 1            |



**MINI COMPRESSOR DE AR**  
**MINICOMPRESOR DE AIRE**  
**MINI AIR COMPRESSOR**

**12V**  
**280 PSI**



**Adaptador 12V DC**  
**Agulha -1 un**  
**Ponteira - 2 un**

Adaptador 12V DC  
 Aguja -1 un  
 Punta - 2 un

12V DC Adapter  
 Needle -1 un  
 Nozzle - 2 un

| N. Ref. | Descrição                  | Marca   | Quant. Caixa |
|---------|----------------------------|---------|--------------|
| 48469   | MINI COMP-SAU-DC12V 280PSI | SAURIUM | 1/20         |

**BOMBA DE PÉ**  
**BOMBA DE PIE**  
**FOOT PUMP**

**com Manómetro**  
**con Manometro**  
**with Pressure Gauge**

**Agulha -1 un**  
**Ponteira - 1 un**

Aguja -1 un  
 Punta - 1 un

Needle -1 un  
 Nozzle - 1 un



| N. Ref. | Descrição                | Marca   | Quant. Caixa |
|---------|--------------------------|---------|--------------|
| 47860   | BOMBA PÉ-SAU-C/MANÓMETRO | SAURIUM | 1/12         |

**CAMPAINHA PARA BICICLETA**  
**TIMBRE PARA BICICLETA**  
**BELL FOR BICYCLE**



| N. Ref. | Descrição                 | Marca     | Quant. Caixa |
|---------|---------------------------|-----------|--------------|
| 66165   | CAMPAINHA-MAC-P/BICICLETA | MAC POWER | 14/14        |

## MÁQUINA DE LAVAR ALTA PRESSÃO

LAVADORA DE ALTA PRESIÓN

WASHER HIGH PRESSURE



### ESCOVA ROTATIVA

CEPILLO ROTATIVO  
ROTARY BRUSH

### ENROLADOR

PORTAMANGUERA  
HOSE REEL



### PONTEIRA TURBO

LANZA TURBO  
TURBO LANCE



### Mangueira

» TELA AÇO

Manguera

» TELA ACERO

Hose » WIREFLEX

Ponteira Turbo | Lanza Turbo | Turbo Lance: 1 un  
Pistola + Lança | Pistola + Lanza | Gun + Lance: 1 un  
Escova Rotativa | Cepillo Rotativo | Rotary Brush: 1 un  
Enrolador | Portamanguera | Hose Reel: 1 un

Ponteira Turbo | Lanza Turbo | Turbo Lance: 1 un  
Pistola + Lança | Pistola + Lanza | Gun + Lance: 1 un  
Bico para Lança | Puntera para Lanza  
| Nozzle for Lance: 4 un -15°; 25°; 40°; Detergent


### PONTEIRA TURBO

LANZA TURBO  
TURBO LANCE

**2100 W**  
165 EWBar



**3200 W**  
225 EWBar



| Tensão / Tensión / Voltage                         | 230V~ 50Hz   | 230V~ 50Hz       |
|--|--------------|------------------|
| Pressão Nominal / Presión Nominal / Rated Pressure | 110 Bar      | 150 Bar - 15 MPa |
| Caudal / Flow Rate                                 | 6.0 L/min    | 7.5 L/min        |
| Caudal Max / Flujo Max / Max Flow Rate             | 7.2 L/min    | 9.0 L/min        |
| Temperatura / Temperature                          | < 50°        | < 50°            |
| Depósito Detergente / Detergent Tank               | OUT - 480 mL | IN               |
| Mangueira / Manguera / Hose                        | 5 m          | 5 m              |
| Ruído / Noise                                      | 86 dB(A)     | 100 dB(A)        |

| N. Ref. | Descrição                  | Marca   | Quant. Caixa |
|---------|----------------------------|---------|--------------|
| 48452   | MAQ LAVAR-SAU-165BAR 2100W | SAURIUM | 1            |
| 48451   | MAQ LAVAR-SAU-225BAR 3200W | SAURIUM | 1            |

INDUÇÃO  
INDUCCIÓN  
INDUCTION

ENCAIXE RÁPIDO  
CONEXIÓN RÁPIDA  
QUICK COUPLER

## FILTRO HEPA HEPA FILTER



p/ 48460



p/ 48461



p/ 48462-63354



## ESCOVA CEPILLO BRUSH



p/ 48460

**PISOS LISOS**  
SUELOS LISOS  
FLOOR BRUSH



p/ 48461

**PISOS MOLHADOS**  
SUELOS MOJADOS  
WET FLOOR



**PISOS SECOS**  
SUELOS SECOS  
DRY FLOOR



p/ 48461

## MANGUEIRA DE SUÇÃO MANGUERA DE SUCCIÓN SUCTION HOSE

**1.5 m**



p/ 48460



**2 m**



p/ 48461

## TUBO DE SUÇÃO TUBO DE SUCCIÓN SUCTION TUBE

**EXTENSÍVEL**  
EXTENSIBLE



p/ 48460

**METAL**



p/ 48461

## MOTOR ENGINE

**1400W**

33400 r.p.m.  
230V-50Hz



p/ 48460



25000 r.p.m.  
230V-50Hz

**1000W**



p/ 48461

| N. Ref. | Descrição                           | Marca   | Quant. Caixa |
|---------|-------------------------------------|---------|--------------|
| 46506   | FILTRO HEPA-SAU-P/ASP 48460         | SAURIUM | 1            |
| 46500   | FILTRO HEPA-SAU-P/ASP 48461         | SAURIUM | 1/12         |
| 63370   | FILTRO HEPA P/ASPIRADOR 63354-48462 | SAURIUM | 24/24        |
| 46510   | ESCOVA-SAU-P/ASPIRADOR 48460        | SAURIUM | 1            |
| 46504   | ESCOVA-SAU-PISO HUMID P/48461       | SAURIUM | 1            |
| 46505   | ESCOVA-SAU-PISO SECO P/48461        | SAURIUM | 1            |
| 46508   | MANGUEIRA-SAU-1.5M P/ASP 48460      | SAURIUM | 1            |
| 46502   | MANGUEIRA-SAU-2M P/ASP 48461        | SAURIUM | 1            |
| 46509   | TUBO SUÇÃO-SAU-P/ASP 48460          | SAURIUM | 1            |
| 46503   | TUBO SUÇÃO-SAU-P/ASP 48461          | SAURIUM | 1            |
| 46507   | MOTOR 1400W-SAU-P/ASPIR 48460       | SAURIUM | 1            |
| 46501   | MOTOR 1000W-SAU-P/ASPIR 48461       | SAURIUM | 1            |



PARA/FOR:  
**48460**



PARA/FOR:  
**48461**



PARA/FOR:  
**48462**

**GERADOR**  
GENERADOR  
GENERATOR

**AVR**  
AUTOMATIC  
VOLTAGE  
REGULATION

**MONOFÁSICO**  
SINGLE-PHASE



**4 T - Gasolina - EURO V**

**Óleo (não incluído)**  
Aceite (no incluido)  
Oil (not included)




**Arranque ELÉTRICO**  
Arranque ELÉCTRICO  
ELECTRIC Start



**10W40 - Recom. ref. 25203**



**4.3 kVA**  
13 Hp



|  | 4 » 4.3 kVA                         | 4 » 4.3 kVA                         |
|--|-------------------------------------|-------------------------------------|
| <b>Alternador / Alternator</b>                             | <b>4 » 4.3 kVA</b>                  | <b>4 » 4.3 kVA</b>                  |
| <b>Corrente (A) / Corriente / Current</b>                  | <b>17.4 A</b>                       | <b>17.4 A</b>                       |
| <b>Tomada Eléctrica / Toma Eléctrica / Electric Outlet</b> | <b>230V- 50Hz - 16 A</b>            | <b>230V- 50Hz - 16 A</b>            |
|  | <b>230V- 50Hz - 16 A</b>            | <b>230V- 50Hz - 16 A</b>            |
| <b>Factor Potência / Factor Potencia / Power Factor</b>    | <b>1.0</b>                          | <b>1.0</b>                          |
| <b>RPM</b>   | <b>3000</b>                         | <b>3000</b>                         |
| <b>Cilindrada / Desplazamiento / Cylinder Capacity</b>     | <b>389 cc</b>                       | <b>389 cc</b>                       |
| <b>Cárter / Crankcase</b>                                  | <b>1.1L (10W40 / 15W40 / SAE30)</b> | <b>1.1L (10W40 / 15W40 / SAE30)</b> |
| <b>Arranque / Start System</b>                             | <b>Manual</b>                       | <b>Manual + Eléctrico</b>           |
| <b>Bateria / Batería / battery</b>                         |                                     | <b>12 V - 12 Ah</b>                 |
| <b>Depósito Combustível / Depósito Combustible</b>         | <b>25 L</b>                         | <b>25 L</b>                         |
| <b>Autonomia / Autonomy</b>                                | <b>8 H (serviço não-contínuo)</b>   | <b>8 H (serviço não-contínuo)</b>   |
| <b>Roda / Rueda / Wheel</b>                                | <b>2 un</b>                         | <b>2 un</b>                         |
| <b>Ruído / Noise</b>                                       | <b>74.6 dB(A)</b>                   | <b>74.6 dB(A)</b>                   |

| N. Ref. | Descrição                      | Marca   | Quant. Caixa |
|---------|--------------------------------|---------|--------------|
| 48474   | GERADOR-SAU-4,3KVA G/M ROD+PEG | SAURIUM | 1            |
| 48475   | GERADOR-SAU-4,3KVA G/E ROD+PEG | SAURIUM | 1            |

**SOLDADOR INVERTER**  
**SOLDADOR INVERTER**  
**HANDHELD INVERTER WELDING MACHINE**

**INVERTER**

**PORTÁTIL - 1.5kg**  
**PORTABLE - 1.5kg**

**tipo Pistola**  
**Handheld**



Alicate de Massa | Pinza de Masa | Earth Clamp: 1 un - 1,8 m  
 Escova Picadeira | Cepillo Piqueta | Welding brush: 1 un  
 Máscara de Mão | Pantalla de Protección de Mano |  
 Welding hand helmet: 1 un  
 Eléctrodos | Electrodo | Welding Rod: 3 un  
 Pinça | Pinza | Tweezers: 1 un



**105A**

|  |  |
|--|--|
| <b>Tensão Sem Carga</b> / Tensión Sin Carga                | <b>30-50V</b>                          |
| <b>Potência</b> / Potencia / Power                         | <b>MAX. - 4.1kW (IN) - 2.5kW (OUT)</b> |
| <b>Factor Potência</b> / Factor Potencia / Power Factor    | <b>0.73</b>                            |
| <b>Eficiência</b> / Efficiency                             | <b>85%</b>                             |
| <b>Eléctrodo</b> / Electrodo / Welding Rod                 | <b>Ø 1.6 - 3.2mm</b>                   |
| <b>Isolamento</b> / Aislamiento / Insulation               | <b>F</b>                               |
| <b>Tensão</b> / Tensión / Voltage                          | <b>AC 230V-50Hz (max 19A)</b>          |
| <b>Cabo Alimentação</b> / Cable Alimentación / Power Cable | <b>1.95m</b>                           |

| N. Ref. | Descrição                      | Marca   | Quant. Caixa |
|---------|--------------------------------|---------|--------------|
| 56961   | SOLD INV TIPO PISTOLA-SAU-105A | SAURIUM | 1/4          |

**SOLDADOR INVERTER**  
EQUIPO SOLDADURA INVERTER  
INVERTER WELDING MACHINE

**HOT START**  
**ARC FORCE**  
**ANTI STICK**

**MMA - ELÉTRÓDOS**  
**MMA - ELECTRODOS**  
**MMA - WELDING ROD**

**Visor Digital**  
Pantalla Digital  
Digital Display




- 1 - Porta Eléctrodos - 2m
- 1 - Alicete de Massa - 1m
- 1 - Escova Picadeira
- 1 - Máscara de Mão
- 1 - Correia de Transporte
- 1 - Porta Eléctrodos - 2m
- 1 - Pinza de Masa - 1m
- 1 - Cepillo Piqueta
- 1 - Pantalla de Protección de Mano
- 1 - Cinta Transportadora
- 1 - Electrode Holder - 2m
- 1 - Earth Clamp - 1m
- 1 - Welding brush
- 1 - Welding hand helmet
- 1 - Transport Belt



**125A**

**140A**



|   | <b>20 - 125A (out)</b> | <b>20 - 140A (out)</b> |
|---|------------------------|------------------------|
| <b>Corrente (A) / Corriente / Current</b>                   | <b>35 - 50 V</b>       | <b>35 - 50 V</b>       |
| <b>Tensão Sem Carga / Tensión Sin Carga</b>                 | <b>20.8--25V</b>       | <b>20.8--25.6V</b>     |
| <b>Tensão Saída / Tensión Salida / Rated Output Voltage</b> | <b>24.3A (in)</b>      | <b>28.2A (in)</b>      |
| <b>Corrente (A) / Corriente / Current</b>                   | <b>230V- 50/60Hz</b>   | <b>230V- 50/60Hz</b>   |
| <b>Tensão / Tensión / Voltage</b>                           | <b>F</b>               | <b>F</b>               |
| <b>Isolamento / Aislamiento / Insulation</b>                | <b>Ø 1.6 - 3.2mm</b>   | <b>Ø 1.6 - 3.2mm</b>   |
| <b>Eléctrodo / Electrodo / Welding Rod</b>                  | <b>30%</b>             | <b>60%</b>             |
| <b>Ciclo de Trabalho / Ciclo de Trabajo / Duty Cycle</b>    | <b>80%</b>             | <b>80%</b>             |
| <b>Eficiência / Eficiencia / Efficiency</b>                 | <b>0.73</b>            | <b>0.73</b>            |
| <b>Factor Potência / Factor Potencia / Power Factor</b>     |                        |                        |

| N. Ref. | Descrição                  | Marca   | Quant. Caixa |
|---------|----------------------------|---------|--------------|
| 48480   | SOLDADOR INVERTER-SAU-125A | SAURIUM | 1            |
| 48481   | SOLDADOR INVERTER-SAU-140A | SAURIUM | 1/4          |

**SOLDADOR INVERTER**  
EQUIPO DE SOLDADURA INVERTER  
INVERTER WELDING MACHINE

**MMA - ELÉTODOS**  
MMA - ELECTRODOS  
MMA - WELDING ROD

**Visor Digital**  
Pantalla Digital  
Digital Display



**200A**



|   |                        |
|---|------------------------|
| <b>Corrente (A) / Corriente / Current</b>                   | <b>20 - 200A (out)</b> |
| <b>Tensão Sem Carga / Tensión Sin Carga</b>                 | <b>56 - 62 V</b>       |
| <b>Tensão Saída / Tensión Salida / Rated Output Voltage</b> | <b>28V</b>             |
| <b>Potência / Potencia / Power</b>                          | <b>6.7kVA</b>          |
| <b>Tensão / Tensión / Voltage</b>                           | <b>230V - 50/60Hz</b>  |
| <b>Isolamento / Aislamiento / Insulation</b>                | <b>B</b>               |
| <b>Eléctrodo / Electrodo / Welding Rod</b>                  | <b>3.2mm</b>           |
| <b>Ciclo de Trabalho / Ciclo de Trabajo / Duty Cycle</b>    | <b>60%</b>             |
| <b>Eficiência / Eficiencia / Efficiency</b>                 | <b>85%</b>             |
| <b>Factor Potência / Factor Potencia / Power Factor</b>     | <b>0.93</b>            |

- 1 - Porta Eléctrodos - 1.5m**
- 1 - Alicete de Massa - 1.5m**
- 1 - Mala Transporte**
- 1 - Porta Eléctrodos - 1.5m
- 1 - Pinza de Masa - 1.5m
- 1 - Maleta Transporte
- 1 - Electrode Holder - 1.5m
- 1 - Earth Clamp - 1.5m
- 1 - Transport Suitcase

| N. Ref. | Descrição             | Marca   | Quant. Caixa |
|---------|-----------------------|---------|--------------|
| 56959   | SOLDADOR INV-SAU-200A | SAURIUM | 2/2          |

**SOPRADOR / ASPIRADOR**  
**SOPLADOR / ASPIRADOR**  
**BLOWER / VACUUM**

**ELÉTRICO**  
**ELÉCTRICO**  
**ELECTRIC**



**400W**



516022251484310

|  |                         |
|--|-------------------------|
| <b>Motor</b>   Engine                                    | 400W                    |
| <b>RPM</b>   | 13000rpm                |
| <b>Tensão</b>   Tensión   Voltage                        | 230V/50Hz               |
| <b>Velocidade de Ar</b>   Velocidad del Aire   Air Speed | 72m/s                   |
| <b>Volume Ar</b>   Volumen Aire   Air Volume             | 2.8m <sup>3</sup> / min |
| <b>Peso</b>   Weight                                     | 1.1Kg                   |

Marca  
 Saurium  
 N. Ref.  
 48431

Descrição  
**Soprador / Aspirador**  
 Especificação  
 400W

Quant. Caixa:  
 8/8





**PISTOLA AR QUENTE**  
**DECAPADOR AIRE CALIENTE**  
**HEAT GUN**

**ELÉTRICA**  
**ELECTRICA**  
**ELECTRIC**

## 2000W



**2000W**



5160222514780121

**47800 - 47801**

|                                     |   |   |                        |
|-------------------------------------|---|---|------------------------|
| <b>Potência</b>   Potencia   Power: | ① | ① | 2000W                  |
| <b>Ar</b>   Aire   Air:             |   |   |                        |
| <b>Temperatura</b>   Temperature:   |   |   | I- 350° / II- 600°     |
| <b>Fluxo</b>   Flujo   Flow:        |   |   | I- 300 / II- 500 L/min |
| <b>Peso</b>   Weight:               |   |   |                        |



**Acessórios** | Accesorios | Accessories:

- 4un** - Bocais | Boquillas | Nozzles
- 1un** - Betumadeira | Espátula | Putty Knife
- 1un** - Raspador | Scraper
- 1un** - Cabo | Mango | Handle

**8 un**



5160222514780051

Marca  
**Saurium**  
 N. Ref.  
 47801  
 47800

Descrição  
**Pistola Ar Quente**  
 Especificação  
 2000 W  
 2000 W - 8un

Quant. Caixa:  
 10/10  
 1/5



**POLIDORA ELÉTRICA**  
**PULIDORA ELECTRICA**  
**DRYWALL SANDER**



**1200 » 1600 mm**



**710W**  
**210 mm**

6x Lixas | Lijas | Sanding Paper  
 2x Adaptadores | Adapters  
 2x Escovas Carvão  
 | Escobillas de Carbón | Carbon Brushes  
 1x Chave | Llave | Wrench  
 1x Tubo | Tubo | Tube: 4m

|  |                            |
|--|----------------------------|
| <b>Tensão / Tensión / Voltage</b>      | <b>230 V ~ 50 Hz</b>       |
| <b>Comprimento / Longitud / Length</b> | <b>1200 - 1600 mm</b>      |
| <b>RPM</b>                             | <b>Sem carga: 700-1700</b> |

| N. Ref. | Descrição                      | Marca   | Quant. Caixa |
|---------|--------------------------------|---------|--------------|
| 48840   | POLIDORA ELET-SAU-710W EXTENSI | SAURIUM | 1/2          |

## ESMERILADORA AMOLADORA DE BANCO BENCH GRINDER



**150 W**  
125 mm



|   |                           |
|---|---------------------------|
| <b>Motor / Engine</b>                         | <b>Elétrico</b>           |
| <b>RPM</b>                                    | <b>2950</b>               |
| <b>Tensão / Tensión / Voltage</b>             | <b>230V~ 50Hz</b>         |
| <b>Rebolo / Piedra De Amolar / Grindstone</b> | <b>125 x 16 x 12.7 mm</b> |

| N. Ref. | Descrição                   | Marca   | Quant. Caixa |
|---------|-----------------------------|---------|--------------|
| 48800   | ESMERILADORA-SAU-125MM 150W | SAURIUM | 1            |

## ESMERILADORA AMOLADORA DE BANCO BENCH GRINDER



**250 W**  
150 mm



|   |                           |
|---|---------------------------|
| <b>Motor / Engine</b>                         | <b>Elétrico</b>           |
| <b>RPM</b>                                    | <b>2950</b>               |
| <b>Tensão / Tensión / Voltage</b>             | <b>230V~ 50Hz</b>         |
| <b>Rebolo / Piedra De Amolar / Grindstone</b> | <b>150 x 16 x 12.7 mm</b> |

| N. Ref. | Descrição                   | Marca   | Quant. Caixa |
|---------|-----------------------------|---------|--------------|
| 48801   | ESMERILADORA-SAU-150MM 250W | SAURIUM | 1            |

## ESMERILADORA AMOLADORA DE BANCO BENCH GRINDER



**350 W**  
200 mm



|   |                         |
|---|-------------------------|
| <b>Motor / Engine</b>                         | <b>Elétrico</b>         |
| <b>RPM</b>                                    | <b>2950</b>             |
| <b>Tensão / Tensión / Voltage</b>             | <b>230V~ 50Hz</b>       |
| <b>Rebolo / Piedra De Amolar / Grindstone</b> | <b>200 x 20 x 16 mm</b> |

| N. Ref. | Descrição                   | Marca   | Quant. Caixa |
|---------|-----------------------------|---------|--------------|
| 48802   | ESMERILADORA-SAU-200MM 350W | SAURIUM | 1            |

## REBARBADORA AMOLADORA ANGLE GRINDER



47805



5602225478050

**600W**  
Ø 115mm

|                            |            |
|----------------------------|------------|
| RPM                        | 12 000     |
| Tensão / Tensión / Voltage | 230V- 50Hz |

ARRANQUE SUAVE  
SOFT START



**Punho rotativo - 3 posições**  
Mango giratorio - 3 posiciones  
Rotating handle - 3 positions



47806



5602225478067

**2000 W**  
Ø 230mm

|                            |            |
|----------------------------|------------|
| RPM                        | 6500       |
| Tensão / Tensión / Voltage | 230V- 50Hz |

| N. Ref. | Descrição                   | Marca   | Quant. Caixa |
|---------|-----------------------------|---------|--------------|
| 47805   | REBARBADORA-SAU-115MM 600W  | SAURIUM | 1/10         |
| 47806   | REBARBADORA-SAU-230MM 2000W | SAURIUM | 1/2          |

## SERRA TICO-TICO SIERRA CALADORA JIG SAW

**CORTE MADEIRA / FERRO**  
CORTE MADERA / HIERRO  
WOOD / IRON CUT



66041



5602225660417

**450W**


|                            |                |
|----------------------------|----------------|
| Motor / Engine             | Elétrico       |
| RPM                        | 2800           |
| Tensão / Tensión / Voltage | 230V- 50Hz     |
| Corte / Cortada / Section  | Madeira: 55 mm |
|                            | Ferro: 6 mm    |
| Lâmina / Cuchilla / Blade  | 1 un           |

| N. Ref. | Descrição                | Marca     | Quant. Caixa |
|---------|--------------------------|-----------|--------------|
| 66041   | SERRA TIC0-MAC-55MM 450W | MAC POWER | 1            |



**SERRA CIRCULAR**  
SIERRA CIRCULAR  
CIRCULAR SAW

**CORTE MADEIRA**  
CORTE MADERA  
WOOD CUT



**1200W**  
185 mm



**LASER**



|   |                      |
|---|----------------------|
| <b>Motor / Engine</b>                               | <b>Elétrico</b>      |
| <b>RPM</b>  | <b>5000</b>          |
| <b>Disco / Blade</b>                                | <b>(24D) Ø 185mm</b> |
| <b>Tensão / Tensión / Voltage</b>                   | <b>230V - 50Hz</b>   |
| <b>Corte / Cortada / Section</b>                    | <b>90° - 65mm</b>    |
|   | <b>45° - 44mm</b>    |
| <b>Disco (Furo) / Disco (Agujero) / Disc (Hole)</b> | <b>Ø 20mm</b>        |

| N. Ref. | Descrição                      | Marca   | Quant. Caixa |
|---------|--------------------------------|---------|--------------|
| 47811   | SERRA CIRCULAR-SAU-1200W 185MM | SAURIUM | 4/2          |
| 47812   | SERR CIR-SAU-1200W 185MM LASER | SAURIUM | 4/2          |



**SERRA ANGULAR**  
SIERRA INGLETADORA  
MITER SAW


**CORTE FERRO**  
CORTE HIERRO  
IRON CUT



**Disco 355mm (incl.)**  
Disc 355mm (incl.)



48812



5 6 0 2 2 2 5 4 8 8 1 2 7

**2500W**  
Ø 355mm



|                                  |                 |
|----------------------------------|-----------------|
| <b>RPM</b>                       | <b>3900</b>     |
| <b>Corte / Cortada / Section</b> | <b>0° - 45°</b> |
| <b>Ruido / Noise</b>             | <b>78dB</b>     |

**Opcional:**  
**Recomendamos Ref: 63204**  
**Disco corte Metal Ø 350mm**  
Optional:  
We recommend Ref: 63204  
Metal cutting disc Ø 350mm

| N. Ref. | Descrição                   | Marca   | Quant. Caixa |
|---------|-----------------------------|---------|--------------|
| 48812   | SERRA ANG C/FERRO-SAU-2500W | SAURIUM | 1            |

## MÁQUINA CORTAR AZULEJO CORTADOR CERÂMICA CERAMIC CUTTER

**FIXA**  
FIJA  
FIXED



**1200 W**  
Ø 230mm

|   |                       |
|---|-----------------------|
| <b>RPM</b>  | <b>2950</b>           |
| <b>Tensão / Tensão / Voltage</b>                    | <b>230V- 50Hz</b>     |
| <b>Disco / Blade</b>                                | <b>Ø 230 x 2.4 mm</b> |
| <b>Disco (Furo) / Disco (Agujero) / Disc (Hole)</b> | <b>Ø 25.4 mm</b>      |
| <b>Corte / Cortada / Section</b>                    | <b>920 mm (max.)</b>  |
| <b>Corte (Profundidade) / Corte (Profundidad)</b>   | <b>90° » 43 mm</b>    |
|   | <b>45° » 37 mm</b>    |



| N. Ref. | Descrição                 | Marca   | Quant. Caixa |
|---------|---------------------------|---------|--------------|
| 48810   | MAQ CORTAR AZUL-SAU-1200W | SAURIUM | 1            |

## DISCO CORTE AZULEJO / CERÂMICA DISCO PARA CORTAR BALDOSAS / CERÂMICA TILE / CERAMIC CUTTING DISC



**230 mm**

|   |                       |
|---|-----------------------|
| <b>Para Modelo / Para El Modelo / For Model</b>     | <b>48810 - 48811</b>  |
| <b>Disco / Blade</b>                                | <b>Ø 230 x 2.4 mm</b> |
| <b>Disco (Furo) / Disco (Agujero) / Disc (Hole)</b> | <b>Ø 25.4 mm</b>      |



| N. Ref. | Descrição                      | Marca   | Quant. Caixa |
|---------|--------------------------------|---------|--------------|
| 48983   | DISCO C/AZUL-SAU-P/48810+48811 | SAURIUM | 200          |

**SERRA DE FITA**  
SIERRA DE CINTA  
BAND SAW

**CORTE MADEIRA**  
CORTE MADERA  
WOOD CUT



**250W**  
200 mm

|   |                                |
|---|--------------------------------|
| <b>Motor / Engine</b>                             | <b>Elétrico</b>                |
| <b>Tensão / Tensión / Voltage</b>                 | <b>230V- 50Hz</b>              |
| <b>Lâmina / Cuchilla / Blade</b>                  | <b>6TPI - 0.3 x 7 x 1400mm</b> |
| <b>Velocidade / Velocidad / Speed</b>             | <b>15.9 m/s</b>                |
| <b>Corte / Cortada / Section</b>                  | <b>200 mm (máx.)</b>           |
| <b>Corte (Profundidade) / Corte (Profundidad)</b> | <b>45° » 45 mm</b>             |
|   | <b>90° » 80 mm</b>             |
| <b>Plataforma / Platform</b>                      | <b>305 x 305 mm</b>            |

| N. Ref. | Descrição                      | Marca   | Quant. Caixa |
|---------|--------------------------------|---------|--------------|
| 48816   | SERRA FITA-SAU-250W P/CORT MAD | SAURIUM | 1            |



**LÂMINA CORTE DE MADEIRA**  
CUCHILLA PARA CORTAR MADERA  
WOOD CUTTING BLADE



**6TPI**  
1400 mm

|   |                         |
|---|-------------------------|
| <b>Para Modelo / Para El Modelo / For Model</b> | <b>48816</b>            |
| <b>Lâmina / Cuchilla / Blade</b>                | <b>0.3 x 7 x 1400mm</b> |

| N. Ref. | Descrição                      | Marca   | Quant. Caixa |
|---------|--------------------------------|---------|--------------|
| 48981   | LÂM C/MADEIRA-SAU-6TPI P/48816 | SAURIUM | 50           |





**SERRA DE FITA**  
SIERRA DE CINTA  
BAND SAW

**CORTE MADEIRA**  
CORTE MADERA  
WOOD CUT



**350W**  
230mm

|   |                                   |
|---|-----------------------------------|
| <b>Motor / Engine</b>                             | <b>Elétrico</b>                   |
| <b>Tensão / Tensión / Voltage</b>                 | <b>230V- 50Hz</b>                 |
| <b>Lâmina / Cuchilla / Blade</b>                  | <b>6TPI - 0.3 x 6.35 x 1575mm</b> |
| <b>Velocidade / Velocidad / Speed</b>             | <b>11.5 m/s</b>                   |
| <b>Corte / Cortada / Section</b>                  | <b>230 mm (máx.)</b>              |
| <b>Corte (Profundidade) / Corte (Profundidad)</b> | <b>90° » 80 mm</b>                |
| <b>Plataforma / Platform</b>                      | <b>305 x 305 mm</b>               |

| N. Ref. | Descrição                      | Marca   | Quant. Caixa |
|---------|--------------------------------|---------|--------------|
| 48818   | SERRA FITA-SAU-350W P/CORT MAD | SAURIUM | 1            |

**LÂMINA CORTE DE MADEIRA**  
CUCHILLA PARA CORTAR MADERA  
WOOD CUTTING BLADE



**6TPI**  
1575 mm

|   |                            |
|---|----------------------------|
| <b>Para Modelo / Para El Modelo / For Model</b> | <b>48818</b>               |
| <b>Lâmina / Cuchilla / Blade</b>                | <b>0.3 x 6.35 x 1575mm</b> |

| N. Ref. | Descrição                      | Marca   | Quant. Caixa |
|---------|--------------------------------|---------|--------------|
| 48980   | LÂM C/MADEIRA-SAU-6TPI P/48818 | SAURIUM | 50           |

## SERRA DE FITA SIERRA DE CINTA BAND SAW


**Inclinação da serra: 0° - 45°**

Inclinación sierra: 0° - 45°

Saw tilting: 0° - 45°



## CORTE METAL CORTE DE METALES METAL CUTTING



**Corte preciso de tubos e perfis metálicos**

Corte preciso de tubos y perfiles metálicos

Precise cutting of tubes and metal profiles

### 550W



|                                     |                                   |
|-------------------------------------|-----------------------------------|
| <b>Lâmina / Cuchilla / Blade</b>    | <b>14TPI - 0.63 x 13 x 1640mm</b> |
| <b>Velocidades / Cambio / Gears</b> | <b>10, 30, 50m/s</b>              |
| <b>Corte / Cortada / Section</b>    | <b>45°</b>                        |
|                                     | <b>Redondo: 65mm</b>              |
|                                     | <b>Quadrado: 85x60mm</b>          |
|                                     | <b>90°</b>                        |
|                                     | <b>Redondo: 110mm</b>             |
|                                     | <b>Quadrado: 130x100</b>          |
| <b>Plataforma / Platform</b>        | <b>305 x 305 mm</b>               |

| N. Ref. | Descrição                      | Marca   | Quant. Caixa |
|---------|--------------------------------|---------|--------------|
| 48817   | SERRA FITA-SAU-550W P/CORT FER | SAURIUM | 1            |

## LÂMINA CORTE DE METAL CUCHILLA CORTE DE METAL BLADE FOR METAL CUTTING



|   |                       |
|---|-----------------------|
| <b>Tamanho / Tamaño / Size</b>                  | <b>14PPP</b>          |
| <b>Para Modelo / Para El Modelo / For Model</b> | <b>48817</b>          |
| <b>Medidas / Measures</b>                       | <b>0.63x13x1640mm</b> |

| N. Ref. | Descrição                     | Marca   | Quant. Caixa |
|---------|-------------------------------|---------|--------------|
| 48982   | LÂM C/FERRO-SAU-14TPI P/48817 | SAURIUM | 1/25         |

**PLAINA E DESENGROSSADEIRA FIXA**  
**CEPILLADORA Y DESBASTADORA FIJA**  
**JOINTER AND PLANNER**

**CORTE MADEIRA**  
**CORTE MADERA**  
**WOOD CUT**

## 2 IN 1



**1500W**  
**204 mm**

|                                       |   |
|---------------------------------------|---|
| <b>Tensão / Tensión / Voltage</b>     | <b>230V- 50Hz</b>   |
| <b>Lâmina / Cuchilla / Blade</b>      | <b>2 un- 210 X 16.5 X 1.5mm</b>   |
| <b>RPM</b>                            | <b>9000</b>   |
| <b>Velocidade / Velocidad / Speed</b> | <b>6 m/min</b>  |
| <b>Corte / Cortada / Section</b>      | <b>Plaina - 0 - 2mm (Máx)</b><br><b>Desgaste - 0 - 3mm (Máx)</b>                      |
| <b>Medidas / Measures</b>             | <b>Peça de trabalho:</b><br><b>Largura (max): 204 mm</b><br><b>Altura: 5 - 120 mm</b> |
| <b>Mesa / Tabla / Table</b>           | <b>Plaina - 740 x 212mm</b><br><b>Desengrossadeira - 270 x 204mm</b>                  |




**Saída com Adaptador para Extração de Pó** Salida con Adaptador para Extracción de Polvo Output with Adapter for Dust Extraction

| N. Ref. | Descrição                    | Marca   | Quant. Caixa |
|---------|------------------------------|---------|--------------|
| 48825   | PLAINA ELECT-SAU-1500W 204MM | SAURIUM | 1            |

**PLAINA DESENGROSSADEIRA**  
**CEPILLO CANTEADOR**  
**THICKNESS PLANNER**

**CORTE MADEIRA**  
**CORTE MADERA**  
**WOOD CUT**



**Desgaste : 0 - 2.5mm**  
**Shavings Thickness: 0 - 2.5mm**



**1500W**  
**318mm**

**Peça de trabalho:**  
**Comprimento (min.): 127mm**  
**Largura (max.): 318mm**  
**Altura: 5 - 153mm**

|  |                             |
|--|-----------------------------|
| <b>RPM</b>   | <b>9000</b>                 |
| <b>Tensão / Tensión / Voltage</b>                        | <b>230V - 50Hz</b>          |
| <b>Lâmina / Cuchilla / Blade</b>                         | <b>2 un</b>                 |
| <b>Velocidade / Velocidad / Speed</b>                    | <b>8 m/min</b>              |
| <b>Profundidade Max / Profundidad Máxima / Max Depth</b> | <b>Desgaste : 0 - 2.5mm</b> |
| <b>Mesa / Tabla / Table</b>                              | <b>318x290mm</b>            |
|  | <b>318x695mm (Ext.)</b>     |
| <b>Ruido / Noise</b>                                     | <b>88.7 dB(A)</b>           |

**Pieza de trabajo:**  
**Longitud (mín.): 127 mm**  
**Ancho (máx.): 318 mm**  
**Altura: 5 - 153 mm**

**Workpiece:**  
**Length (min): 127mm**  
**Max Width: 318mm**  
**Height: 5 - 153mm**

| N. Ref. | Descrição                      | Marca   | Quant. Caixa |
|---------|--------------------------------|---------|--------------|
| 48826   | PLAINA DESENGR-SAU-1500W 318MM | SAURIUM | 1            |



# SAURIUM®

**TORNO MECÂNICO**  
TORNO MECÁNICO  
MECHANICAL LATHE

**TORNEAR MADEIRA**  
TORNEAR MADERA  
WOODTURNING



**400W**  
1000 mm


**Velocidades / Cambio / Gears** **4**  
**Diâmetro / Diámetro / Diameter** **350 mm**

**Buril reto | Cíncel plano | Straight chisel:** 1 un  
**Buril redondo | Cíncel redondo | Round chisel:** 1 un

| N. Ref. | Descrição                      | Marca   | Quant. Caixa |
|---------|--------------------------------|---------|--------------|
| 48830   | TORNO MAD ELÉT-SAU-400W 1000MM | SAURIUM | 1            |

**CONJUNTO DE BURIS**  
JUEGO DE CINCELES  
LATHE CHISEL SET

**para Torno para Madeira**  
para Torno para Madera  
for Wood Lathe



**8 un**

**Semicircular | Semicircular | Semicircular :** 10, 15, 24 mm  
**Oblíquo | Oblicuo | Oblicuo:** 13, 25 mm  
**Triangular | Triangular | Triangle:** 13 mm  
**Redondo Plano | Redondo Plano | Flat Round:** 13 mm  
**Ponta Bico | Punta Puntiguda | Parting Tool:** 4.8 mm

| N. Ref. | Descrição                      | Marca   | Quant. Caixa |
|---------|--------------------------------|---------|--------------|
| 48985   | CONJ BURIS-SAU-8PCS P/TORN MAD | SAURIUM | 10/10        |

## WARRIOR ATTITUDE

22DEC27 74

**MISTURADOR ELÉTRICO**  
MEZCLADOR ELECTRICO  
ELECTRIC MIXER



**1200W**  
120 mm



**Misturador de:**  
Cimento, Betão ou Tinta

Mezclador de:  
Cemento, Hormigón o Tinta

Mixer from:  
Cement, Concrete or Paint

|                                   |                   |
|-----------------------------------|-------------------|
| <b>RPM</b>                        | <b>0 - 800</b>    |
| <b>Tensão / Tensión / Voltage</b> | <b>230V- 50Hz</b> |
| <b>Encaixe / Encaje / Fitting</b> | <b>M14</b>        |
| <b>Peso / Weight</b>              | <b>3.9 Kg</b>     |

**Velocidade Variável**  
Velocidad Variable  
Variable Speed

| N. Ref. | Descrição                 | Marca   | Quant. Caixa |
|---------|---------------------------|---------|--------------|
| 47830   | MISTURADOR ELET-SAU-1200W | SAURIUM | 2            |



**2 un**





**ESCOVA DE CARVÃO**  
ESCOBILLA DE CARBÓN  
CARBON BRUSH

|   |              |
|---|--------------|
| <b>Para Modelo / Para El Modelo / For Model</b> | <b>47830</b> |
|---|--------------|

| N. Ref. | Descrição                 | Marca   | Quant. Caixa |
|---------|---------------------------|---------|--------------|
| 47821   | ESCOVA CARVÃO-SAU-P/47830 | SAURIUM | 400          |

**BETONEIRA**  
HORMIGONERA  
CONCRETE MIXER



**220 W**  
63

|   |                   |
|---|-------------------|
| <b>Tensão / Tensión / Voltage</b>                           | <b>230V- 50Hz</b> |
| <b>Ruído / Noise</b>  | <b>85 dB (A)</b>  |
| <b>Abertura / Apertura / Opening</b>                        | <b>Ø 267 mm</b>   |
| <b>Capacidade / Capacidad / Capacity</b>                    | <b>55 L</b>       |
| <b>Capacidade (Mistura Líquida) / Capacity (Liquid Mix)</b> | <b>47 L</b>       |
| <b>Velocidade / Velocidad / Speed</b>                       | <b>27.5 rpm</b>   |
| <b>Roda / Rueda / Wheel</b>                                 | <b>2</b>          |



**Motor Elétrico - Monofásico**  
Motor Eléctrico - Monofásico  
Electric Motor - Single Phase

| N. Ref. | Descrição                    | Marca   | Quant. Caixa |
|---------|------------------------------|---------|--------------|
| 48569   | BETONEIRA-SAU-63L 220W 267MM | SAURIUM | 1            |

**BETONEIRA**  
HORMIGONERA  
CONCRETE MIXER

**Motor Elétrico - Monofásico**  
Motor Eléctrico - Monofásico  
Electric Motor - Single Phase


**550 W**  
140




**650 W**  
160



**650 W**  
180



**850 W**  
220



|   |                   |                   |                   |                   |
|---|-------------------|-------------------|-------------------|-------------------|
| <b>Tensão / Tensión / Voltage</b>                           | <b>230V- 50Hz</b> | <b>230V- 50Hz</b> | <b>230V- 50Hz</b> | <b>230V- 50Hz</b> |
| <b>Ruído / Noise</b>  | <b>97 dB (A)</b>  | <b>93 dB (A)</b>  | <b>93 dB (A)</b>  | <b>94 dB (A)</b>  |
| <b>Abertura / Apertura / Opening</b>                        | <b>Ø 385 mm</b>   | <b>Ø 390 mm</b>   | <b>Ø 390 mm</b>   | <b>Ø 390 mm</b>   |
| <b>Capacidade / Capacidad / Capacity</b>                    | <b>120 L</b>      | <b>140 L</b>      | <b>155 L</b>      | <b>185 L</b>      |
| <b>Capacidade (Mistura Líquida) / Capacity (Liquid Mix)</b> | <b>91 L</b>       | <b>110 L</b>      | <b>120 L</b>      | <b>160 L</b>      |
| <b>Velocidade / Velocidad / Speed</b>                       | <b>26.6 rpm</b>   | <b>29.5 rpm</b>   | <b>29.5 rpm</b>   | <b>29.5 rpm</b>   |
| <b>Roda / Rueda / Wheel</b>                                 | <b>2</b>          | <b>2</b>          | <b>2</b>          | <b>2</b>          |

| N. Ref. | Descrição                     | Marca   | Quant. Caixa |
|---------|-------------------------------|---------|--------------|
| 48570   | BETONEIRA-SAU-140L 550W 385MM | SAURIUM | 1            |
| 48571   | BETONEIRA-SAU-160L 650W       | SAURIUM | 1            |
| 48572   | BETONEIRA-SAU-180L 650W 390MM | SAURIUM | 1            |
| 48573   | BETONEIRA-SAU-220L 850W 390MM | SAURIUM | 1            |

**BETONEIRA**  
HORMIGONERA  
CONCRETE MIXER

**Motor Elétrico - Monofásico**  
Motor Eléctrico - Monofásico  
Electric Motor - Single Phase

**800 W**

180



**900 W**

200



|   |                   |                   |
|---|-------------------|-------------------|
| <b>Tensão / Tensión / Voltage</b>                           | <b>230V- 50Hz</b> | <b>230V- 50Hz</b> |
| <b>Ruído / Noise</b>  | <b>76 dB (A)</b>  | <b>76 dB (A)</b>  |
| <b>Abertura / Apertura / Opening</b>                        | <b>Ø 390 mm</b>   | <b>Ø 390 mm</b>   |
| <b>Capacidade / Capacidad / Capacity</b>                    | <b>135 L</b>      | <b>155 L</b>      |
| <b>Capacidade (Mistura Líquida) / Capacity (Liquid Mix)</b> | <b>110 L</b>      | <b>125 L</b>      |
| <b>Velocidade / Velocidad / Speed</b>                       | <b>31 rpm</b>     | <b>31 rpm</b>     |
| <b>Roda / Rueda / Wheel</b>                                 | <b>2</b>          | <b>2</b>          |

| N. Ref. | Descrição                     | Marca   | Quant. Caixa |
|---------|-------------------------------|---------|--------------|
| 48574   | BETONEIRA-SAU-180L 800W 390MM | SAURIUM | 1            |
| 48575   | BETONEIRA-SAU-200L 900W 390MM | SAURIUM | 1            |



## GUINCHO ELÉTRICO CABRESTANTE ELÉCTRICO ELECTRIC HOIST

**com Sistema Segurança  
BLOQUEIO**

con sistema de seguridad  
BLOQUEO  
with Security System  
BLOCK

**com fim de curso de SUBIDA**  
con final de carrera hacia ARRIBA  
with CLIMB Limit Switch



**100 - 200 Kg**  
450 W



**200 - 400 Kg**  
750 W



|   |                                   |                                   |
|---|-----------------------------------|-----------------------------------|
| <b>Cabo / Cable</b>                                       | <b>12 m (Ø 3mm)</b>               | <b>12 m (Ø 3.8mm)</b>             |
| <b>Elevação Max. / Elevación Max. / Elevation Max.</b>    | <b>12 - 6 m</b>                   | <b>12 - 6 m</b>                   |
| <b>Velocidade / Velocidad / Speed</b>                     | <b>8 - 4 m/min</b>                | <b>8 - 4 m/min</b>                |
| <b>Resistência / Resistencia / Resistance</b>             | <b>&gt; 1870 N/mm<sup>2</sup></b> | <b>&gt; 1770 N/mm<sup>2</sup></b> |
| <b>Especificações / Especificaciones / Specifications</b> | <b>Serviço S3 25% - 10 min.</b>   | <b>Serviço S3 25% - 10 min.</b>   |
| <b>Tensão / Tensión / Voltage</b>                         | <b>230V- 50Hz</b>                 | <b>230V- 50Hz</b>                 |

| N. Ref. | Descrição                  | Marca   | Quant. Caixa |
|---------|----------------------------|---------|--------------|
| 48820   | GUINCHO ELET-SAU-100/200KG | SAURIUM | 2            |
| 48821   | GUINCHO ELET-SAU-200/400KG | SAURIUM | 2/2          |

## DIFERENCIAL COM CORRENTE POLIPASTO CON CADENA CHAIN BLOCK



**1 Ton**  
2.5 m



**2 Ton**  
3 m



**3 Ton**  
3 m



**5 Ton**  
3 m



| N. Ref. | Descrição                     | Marca   | Quant. Caixa |
|---------|-------------------------------|---------|--------------|
| 48890   | DIFERENCIAL-SAU-1,0TON 2,5MTS | SAURIUM | 1            |
| 48891   | DIFERENCIAL-SAU-2,0TON 3,0MTS | SAURIUM | 1            |
| 48892   | DIFERENCIAL-SAU-3,0TON 3,0MTS | SAURIUM | 1            |
| 48893   | DIFERENCIAL-SAU-5,0TON 3,0MTS | SAURIUM | 1            |

**MESA DE TRABALHO COM TORNO**  
**BANCO DE TRABAJO CON TORNILLO**  
**WORK BENCH WITH VICE**



**70KG**

Descrição: **Mesa de Trabalho**

Marca: Saurium

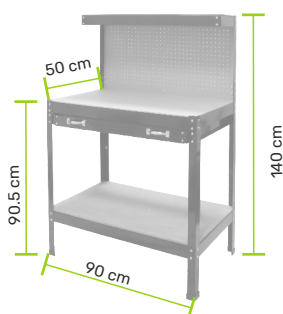
N. Ref. Especificação  
 48780 c/ Torno - 70 Kg

Quant. Caixa:  
 1

**560X620X755MM**

**BANCA DE TRABALHO**  
**BANCO DE TRABAJO**  
**WORK BENCH**

1 - GAVETA | CAJON | DRAWER



**100KG**

**900X500X1400MM**



Descrição: **Banca de Trabalho**


Marca: Saurium

N. Ref. Especificação  
 48781 c/ Gaveta - 100 Kg

Quant. Caixa:  
 1

**CINTO PARA FERRAMENTA**  
**CINTURÓN PARA HERRAMIENTA**  
**TOOL POUCH BAG**

**PELE | PIEL | LEATHER**



**1 BOLSA + 5 DIVISÓRIAS**  
**1 BOLSILLO + 5 DIVISORES**  
**1 POCKET + 5 DIVIDERS**

**FERRAMENTA NÃO INCLUÍDA**  
**HERRAMIENTA NO INCLUIDA**  
**TOOL NOT INCLUDED**

**DUPLO | DOBLE | DOUBLE**



**2 BOLSAS + 10 DIVISÓRIAS**  
**2 BOLSILLOS + 10 DIVISORES**  
**2 POCKETS + 10 DIVIDERS**

**FERRAMENTA NÃO INCLUÍDA**  
**HERRAMIENTA NO INCLUIDA**  
**TOOL NOT INCLUDED**

Descrição: Cinto p/ Ferramenta - Pele

Marca: Saurium

| N. Ref. | Especificação               | Quant. Caixa: |
|---------|-----------------------------|---------------|
| 47330   | c/ 5 Divisórias - 1 Bolsa   | 1/100         |
| 47331   | c/ 10 Divisórias - 2 Bolsas | 1/100         |

## DISCO DIAMANTE

### DISCO DIAMANTE

### DIAMOND DISC

**CORTE a SECO**  
DRY CUT

**SEGMENTADO**  
SEGMENTED



**Ø 115 mm**

13 200 rpm (max)



**Ø 125 mm**

12 200 rpm (max)



**Ø 230 mm**

6 600 rpm (max)



|   |                      |
|---|----------------------|
| <b>Disco (Furo)</b> / Disco (Agujero) / Disc (Hole) | <b>22.2 x 1.0 mm</b> |
| <b>Pastilha</b> / Pastilla / Segment                | <b>7 mm</b>          |
| <b>Velocidade</b> / Velocidad / Speed               | <b>80 m/s (max.)</b> |



**Anel Redutor p/ Ø 20mm**  
Anillo Reductor para Ø 20mm  
Reducing Ring for Ø 20mm

| N. Ref. | Descrição                     | Marca   | Quant. Caixa |
|---------|-------------------------------|---------|--------------|
| 48700   | DISCO DIAM-SAU-115 SEGMENTADO | SAURIUM | 25/100       |
| 48701   | DISCO DIAM-SAU-125 SEGMENTADO | SAURIUM | 25/100       |
| 48702   | DISCO DIAM-SAU-230 SEGMENTADO | SAURIUM | 25           |

## DISCO DIAMANTE

### DISCO DIAMANTE

### DIAMOND DISC

**CORTE a SECO**  
DRY CUT

**TURBO**



**Ø 115 mm**

13 200 rpm (max)



**Ø 125 m**

12 200 rpm (max)



**Ø 230 m**

6 600 rpm (max)



|   |                      |
|---|----------------------|
| <b>Disco (Furo)</b> / Disco (Agujero) / Disc (Hole) | <b>22.2 x 1.0 mm</b> |
| <b>Pastilha</b> / Pastilla / Segment                | <b>7 mm</b>          |
| <b>Velocidade</b> / Velocidad / Speed               | <b>80 m/s (max.)</b> |



**Anel Redutor p/ Ø 20mm**  
Anillo Reductor para Ø 20mm  
Reducing Ring for Ø 20mm

| N. Ref. | Descrição                | Marca   | Quant. Caixa |
|---------|--------------------------|---------|--------------|
| 48703   | DISCO DIAM-SAU-115 TURBO | SAURIUM | 25/100       |
| 48704   | DISCO DIAM-SAU-125 TURBO | SAURIUM | 25/100       |
| 48705   | DISCO DIAM-SAU-230 TURBO | SAURIUM | 25           |

## DISCO TUNGSTÊNIO

### DISCO TUNGSTENO

### TUNGSTEN BLADE

## CORTE MADEIRA

### CORTE MADERA

### WOOD CUTTING

**3 un**  
Ø 185 mm



## Mala Transporte

### Maleta Transporte

### Transport Suitcase

**3 un**  
Ø 210 mm



|   |                  |
|---|------------------|
| <b>Dentes / Dientes / Teeth</b>                     | <b>24 x 1 un</b> |
|   | <b>48 x 1 un</b> |
|   | <b>60 x 1 un</b> |
| <b>Disco (Furo) / Disco (Agujero) / Disc (Hole)</b> | <b>30 mm</b>     |

| N. Ref. | Descrição                     | Marca   | Quant. Caixa |
|---------|-------------------------------|---------|--------------|
| 48711   | DISCO TCT-SAU-3PCS 185MM      | SAURIUM | 5/25         |
| 48710   | DISCO TCT-SAU-3PCS 210MM DENT | SAURIUM | 10           |

**Anel Redutor p/ Ø 20mm**  
**Anel Redutor p/ Ø 16mm**

Reducing Ring for Ø 20mm  
Reducing Ring for Ø 16mm



**48 D**  
Ø 315 mm

|   |              |
|---|--------------|
| <b>Dentes / Dientes / Teeth</b>                     | <b>48</b>    |
| <b>Disco (Furo) / Disco (Agujero) / Disc (Hole)</b> | <b>30 mm</b> |


| N. Ref. | Descrição               | Marca   | Quant. Caixa |
|---------|-------------------------|---------|--------------|
| 48712   | DISCO TCT-SAU-315MMX48D | SAURIUM | 10           |



## DISCO LAMELAS DISCO LAMINILLAS FLAP DISC



**GR40**  
Ø 115 mm



**GR60**  
Ø 115 m



**GR80**  
Ø 115 m



|   |                     |
|---|---------------------|
| <b>Disco (Furo) / Disco (Agujero) / Disc (Hole)</b> | <b>22.2 mm</b>      |
| <b>RPM</b>  | <b>12 250</b>       |
| <b>Velocidade / Velocidad / Speed</b>               | <b>80 m/s (max)</b> |

**POLIMENTO DE MADEIRA e METAL**  
PULIDO DE MADERA Y METALES  
WOOD and METAL POLISH

| N. Ref. | Descrição                      | Marca   | Quant. Caixa |
|---------|--------------------------------|---------|--------------|
| 48715   | DISCO LAMEL-SAU-G40 ZIRC 115MM | SAURIUM | 20           |
| 48716   | DISCO LAMEL-SAU-G60 ZIRC 115MM | SAURIUM | 20           |
| 48717   | DISCO LAMEL-SAU-G80 ZIRC 115MM | SAURIUM | 20           |

**para Rebarbadora**  
para Amoladora  
for Angle Grinder

## MÓS MONTADAS MUELAS CONTOUR BUFFING



**2 un**  
**50 mm**

| N. Ref. | Descrição                  | Marca   | Quant. Caixa |
|---------|----------------------------|---------|--------------|
| 48725   | MOS MONTADAS-SAU-EM LÃ 2UN | SAURIUM | 5/30         |

**BROCA CRANEANA**  
SIERRA CORONA  
HOLE SAW

**MADEIRA**  
MADERA  
WOOD

**6 un**



48721



5 602225487212

**Brocas Craneanas | Sierras Corona |**  
**Hole Saws:**  
4 un - 32, 38, 51, 54 mm  
**Broca Guia | Broca Guia | Arbors:**  
1 un  
**Chave Sextavada | Llave Hexagonal |**  
**Hex Key:**  
1 un



**11 un**



48724



5 602225487243

**Brocas Craneanas | Sierras Corona |**  
**Hole Saws:**  
8 un - 19, 22, 29, 32, 38, 44, 51, 64 mm  
**Broca Guia | Broca Guia | Arbors:**  
2 un  
**Chave Sextavada | Llave Hexagonal |**  
**Hex Key:**  
1 un



**15 un**



48720



5 602225487205

**Brocas Craneanas | Sierras Corona |**  
**Hole Saws:**  
12 un - 19, 22, 25, 29, 32, 35, 38, 44, 51,  
57, 64, 76 mm  
**Broca Guia | Broca Guia | Arbors:**  
2 un  
**Chave Sextavada | Llave Hexagonal |**  
**Hex Key:**  
1 un



| N. Ref. | Descrição               | Marca   | Quant. Caixa |
|---------|-------------------------|---------|--------------|
| 48721   | BROCA CRANEANA-SAU-6PC  | SAURIUM | 10/50        |
| 48724   | BROCA CRANEANA-SAU-11UN | SAURIUM | 1/40         |
| 48720   | BROCA CRANEANA-SAU-15PC | SAURIUM | 1/20         |

## BROCA CRANEANA

SIERRA CORONA  
HOLE SAW

COM BROCA GUIA  
CON BROCA GUÍA  
WITH GUIDE DRILL

PONTA DIAMANTE  
PUNTA DE DIAMANTE  
DIAMOND TIP



Descrição: Broca Craneana com Guia

Marca: Saurium

N. Ref. Especificação

Quant. Caixa:

|       |       |      |
|-------|-------|------|
| 46600 | 30mm  | 6/12 |
| 46601 | 35mm  | 6/12 |
| 46602 | 40mm  | 6/12 |
| 46603 | 50mm  | 6/12 |
| 46604 | 55mm  | 6/12 |
| 46605 | 60mm  | 6/12 |
| 46606 | 65mm  | 6/12 |
| 46607 | 68mm  | 6/12 |
| 46608 | 70mm  | 6/12 |
| 46609 | 75mm  | 6/12 |
| 46610 | 82mm  | 6/12 |
| 46611 | 85mm  | 6/12 |
| 46612 | 90mm  | 6/12 |
| 46613 | 95mm  | 6/12 |
| 46614 | 100mm | 6/12 |
| 46615 | 105mm | 6/12 |
| 46616 | 110mm | 6/12 |
| 46617 | 120mm | 6/12 |

30mm



5160222514660021

35mm



5160222514660191

40mm



5160222514660261

50mm



5160222514660331

55mm



5160222514660401

60mm



5160222514660571

65mm



5160222514660641

68mm



5160222514660711

70mm



5160222514660881

75mm



5160222514660951

82mm



5160222514661011

85mm



5160222514661181

90mm



5160222514661251

95mm



5160222514661321

100mm



5160222514661491

105mm



5160222514661561

110mm



5160222514661631

120mm



5160222514661701



## EXTENSÃO » BROCA CRANEANA

EXTENSIÓN » SIERRA CORONA

EXTENSION » HOLE SAW

**BETÃO  
HORMIGÓN  
CONCRETE**



**350mm**



Descrição: Extensão » Broca Craneana

Marca: Saurium

N. Ref. 46625 Especificação 350mm

Quant. Caixa: 6/12

## BROCA SDS PLUS

BROCA SDS PLUS

SDS PLUS HAMMER DRILL

**CRUZ » 4 DIAMANTES**

**CRUZ » 4 DIAMANTES**

**CROSS » 4 DIAMONDS**

**PONTA DIAMANTE**

**PUNTA DE DIAMANTE**

**DIAMOND TIP**



**6x160mm**



**6x210mm**



**8x160mm**



**8x210mm**



**10x160mm**



**10x210mm**



Descrição: Broca Craneana com Guia

Marca: Saurium

| N. Ref. | Especificação |
|---------|---------------|
| 46630   | 6x160mm       |
| 46631   | 6x210mm       |
| 46632   | 8x160mm       |
| 46633   | 8x210mm       |
| 46634   | 10x160mm      |
| 46635   | 10x210mm      |

| Quant. Caixa: |
|---------------|
| 6/12          |
| 6/12          |
| 6/12          |
| 6/12          |
| 6/12          |
| 6/12          |



# SAURIUM®

## BROCAS PUA

BROCAS 3 PUNTAS  
FLAT SPADE DRILLS

**MADEIRA**  
MADERA  
WOOD

**Extensão - 33mm Chave**  
**Sextavada - 3mm**  
Prolongador - 33mm  
Llave Hexagonal - 3mm  
Extension - 33mm  
Hex - 3mm



**10 un**



|                                |                             |                                    |              |
|--------------------------------|-----------------------------|------------------------------------|--------------|
| <b>Broca / Taladro / Drill</b> |                             | <b>6,10,13,16,19, 22, 25, 32mm</b> |              |
| N. Ref.                        | Descrição                   | Marca                              | Quant. Caixa |
| 48723                          | BROCA JG PUA-SAU-10PC P/MAD | SAURIUM                            | 1            |

## BROCA TUNGSTÊNIO

BROCA TUNGSTENO  
TUNGSTEN DRILL

**BETÃO**  
HORMIGÓN  
CONCRETE



# SDS




**5 un**

|  |                         |                            |              |
|--|-------------------------|----------------------------|--------------|
| <b>Broca / Taladro / Drill</b>         |                         | <b>10,12,16, 22, 25 mm</b> |              |
| <b>Comprimento / Longitud / Length</b> |                         | <b>600 mm</b>              |              |
| N. Ref.                                | Descrição               | Marca                      | Quant. Caixa |
| 48722                                  | BROCA SDS-SAU-5PC 600MM | SAURIUM                    | 4            |

# WARRIOR ATTITUDE

23MAY19 87

**PONTEIRO**  
PUNTERO  
POINT CHISEL



**14x250mm**

**SDS PLUS**



**18x400mm**

**SDS MAX**



**25x400mm**

**PARA MARTELO DEMOLIDOR  
PARA MARTILLO DEMOLIDOR  
FOR DEMOLITION HAMMER**



|                     |                     |               |
|---------------------|---------------------|---------------|
| Descrição: Ponteiro |                     |               |
| Marca: Saurium      |                     |               |
| N. Ref.             | Especificação       | Quant. Caixa: |
| 46670               | SDS PLUS 14x250mm   | 6/12          |
| 46675               | SDS MAX 18x400mm    | 5/10          |
| 46680               | Mart. Dem. 25x400mm | 3/6           |

**ESCROPO**  
ESCLOPO  
FLAT CHISEL



**20x250mm**

**SDS PLUS**



**20x300mm**

**SDS PLUS**



**18x400mm**

**SDS MAX**




**14x300mm**

**LARGO  
WIDE  
SDS PLUS**

|                    |                         |               |
|--------------------|-------------------------|---------------|
| Descrição: Escopro |                         |               |
| Marca: Saurium     |                         |               |
| N. Ref.            | Especificação           | Quant. Caixa: |
| 46660              | SDS PLUS 20x250mm       | 6/12          |
| 46661              | SDS PLUS 20x300mm       | 6/12          |
| 46662              | SDS PLUS 14x300mm Largo | 6/12          |
| 46665              | SDS MAX 18x400mm        | 6/12          |

## BUCHA PARA BERBEQUIM MANDRIL PARA TALADRO DRILL CHUCK

**RÁPIDA**  
**RÁPIDO**  
**FAST**



**13mm**

| N. Ref. | Descrição                     | Marca   | Quant. Caixa |
|---------|-------------------------------|---------|--------------|
| 47820   | BUCHA P/BERBEQUIM-SAU-13MM DB | SAURIUM | 5            |

## ESCOVA DE CARVÃO ESCOBILLAS DE CARBÓN CARBON BRUSHER




**BERBEQUIM**  
**TALADRO**  
**DRILL**

**8 x 5 mm**





**LIXADORA**  
**LIJADORA**  
**BELT SANDER**

**5 x 4 mm**



**LIXADORA**  
**LIJADORA**  
**BELT SANDER**

**6 x 5 mm**



| Para Modelo / Para El Modelo / For Model | 66000 | 66065 | 75118 |
|--|-------|-------|-------|
|--|-------|-------|-------|

| N. Ref. | Descrição             | Marca           | Quant. Caixa |
|---------|-----------------------|-----------------|--------------|
| 66950   | ESCOVA CARVÃO P/66000 | MAC POWER       | 1000/1000    |
| 66954   | ESCOVA CARVÃO P/66065 | MAC POWER       | 1000/1000    |
| 66955   | ESCOVA CARVÃO P/75118 | SPECIAL EDITION | 1000/1000    |

**CHAVES DE CAIXA**  
LLAVES DE VASO  
SOCKET TOOLS SET

## CHROME VANADIUM

### 1/4" - 1/2"



94 Un.



Chaves Caixa | Llaves Vaso | Dr. Spline

**18 un - 1/2" - 10, 11, 12, 13, 14, 15, 16, 17, 18, 19, 20, 21, 22, 24, 23, 24, 27, 30, 32mm**

**13 un - 1/4" - 4, 4.5, 5, 5.5, 6, 7, 8, 9, 10, 11, 12, 13, 14mm**

Chaves Caixa Longas | Llaves Vaso Largas | Dr. Deep Spline

**4 un - 1/2" - 14, 15, 17, 19mm**

**8 un - 1/4" - 6, 7, 8, 9, 10, 11, 12, 13mm**

Cardan Universal | Cardan Universal | Dr. Universal Joint

**2 un - 1/2" - 1/4"**

Chaves Caixa Velas | Llaves para Bujías | Dr. Spark Plug Socket

**2 un - 1/2" x 16, 21mm**

Extensões | Prolongadores | Dr. Extension Bar

**1 un - 1/2"**

**4 un - 1/4"**

Cabo Corredizo | Mango Corredizo | Dr. Sliding T Bar

**1 un - 1/2"**

**1 un - 1/4"**

Roquete | Carraca | Dr. Ratchet Handle

**1 un - 1/2" - 250mm**

**1 un - 1/4" - 150mm**

Chaves Caixa c/ Bit | Llaves Vaso c/ Punta | Dr. Bit Socket

**3 un - Fenda | Plana | Flat - 4, 5.5, 7mm**

**2 un - Philips - 1, 2**

**2 un - Pozidriv - 1, 2**

**4 un - Sextavada | Hexagonal | Hex - 3, 4, 5 e 6mm**

**6 un - Torx - T8, T10, T15, T20, T25, T30**

Bits | Puntas | Bits

**4 un - Sextavados | Hexagonal | Hex - 8, 10, 12, 14mm**

**3 un - Fenda | Plana | Flat - 8, 10, 12mm**

**2 un - Philips - 3, 4**

**2 un - Pozidriv - 3, 4**

**4 un - Torx T40, T45, T50, T55**

Adaptador | Adaptador | Adaptor

**1 un - 1/2" (F) - 5/16" (M)**

**1 un - 1/4"**

Chaves Umbrako Sextavadas | Llaves Hexagonales | Hex Key Wrench

**3 un - 1.5, 2, 2.5mm**

Mala Transporte | Maletín | Suitcase

**1 un - Plástica - Plástica - Plastic**

Descrição: **Chaves de Caixa**

Marca: **Saurium**

N. Ref. Especificação  
48664 1/4" - 1/2" - 94 Un.

Quant. Caixa:

1/4

**CHAVES DE CAIXA**  
LLAVES DE VASO  
SOCKET TOOLS SET

**CHROME VANADIUM**

**1/4"-1/2"**

**108un**



**Chaves Caixa | Llaves Vaso | Dr. Spline:**

17 un - 1/2" - 10, 11, 12, 13, 14, 15, 16, 17, 18, 19, 20, 21, 22, 24, 27, 30, 32mm

13 un - 1/4" - 4, 4.5, 5, 5.5, 6, 7, 8, 9, 10, 11, 12, 13, 14mm

**Chaves Caixa Longas | Llaves Vaso Largas | Dr. Deep Spline:**

5 un - 1/2" - 14, 15, 17, 19, 22mm

8 un - 1/4" - 6, 7, 8, 9, 10, 11, 12, 13mm

**Chaves Torx | Llaves Torx | Dr. E Socket:**

5 un - 1/2" - E4, E5, E6, E7, E8

8 un - 1/4" - E10, E11, E12, E14, E16, E18, E20, E24

**Cardan Universal | Cardan Universal | Dr. Universal Joint:**

2 un - 1/2" - 1/4"

**Chaves Caixa Velas | Llaves para Bujías | Dr. Spark Plug Socket:**

2 un - 1/2" x 16, 21mm

**Extensões | Prolongadores | Dr. Extension Bar:**

2 un - 1/2" - 125, 250mm

3 un - 1/4" - 50, 100, 150mm

**Cabo Corrediço | Mango Corredizo | Dr. Sliding T Bar:**

1 un - 1/4"

**Roquete | Carraca | Dr. Ratchet Handle:**

1 un - 1/2" - 250mm

1 un - 1/4" - 150mm

**Chaves Caixa c/ Bit | Llaves Vaso c/ Punta | Dr. Bit Socket:**

3 un - Fenda | Plana | Flat - 4, 5.5, 6.5mm

2 un - Philips - 1, 2

2 un - Pozidriv - 1, 2

4 un - Sextavada | Hexagonal | Hex - 3, 4, 5 e 6mm

7 un - Torx - T8, T10, T15, T20, T25, T27, T30

**Bits | Puntas | Bits:**

5 un - Sextavados | Hexagonal | Hex - 7, 8, 10, 12, 14mm

3 un - Fenda | Plana | Flat - 8, 10, 12mm

2 un - Philips - 3, 4

2 un - Pozidriv - 3, 4

5 un - Torx - T40, T45, T50, T55, T60

**Adaptador | Adaptador | Adapter:**

1 un - 1/2" (F) - 5/16" (M)

**Chaves Sextavadas | Llaves Hexagonales | Hex Key Wrench:**

3 un - 1.5, 2, 2.5mm

**Mala Transporte | Maletín | Suitcase:**

1 un - Plástica - Plástica - Plastic

Descrição: Chaves de Caixa

Marca: Saurium

N. Ref. 48665 Especificação Chaves de Caixa - 108 un

Quant. Caixa:

1/4

**CHAVE DE CAIXA**  
**LLAVE DE VASO**  
**SOCKET TOOLS SET**

**CHROME VANADIUM**



**1/4"**



**1/2"**



**Chave Caixa |**  
**Llave Vaso |**  
**Sockets 10 un**  
**5, 6, 7,**  
**8, 9, 10,**  
**11, 12, 13,**  
**14mm - 1/4"**

**Chave Caixa |**  
**Llave Vaso |**  
**Sockets 10 un**  
**9, 10, 11, 12,**  
**13, 14, 15, 17,**  
**18, 19mm - 1/2"**

Marca  
 Saurium  
 N. Ref.  
 66876  
 66877

Descrição  
**Chave de Caixa**  
 Especificação  
 Mac - 10Un. 1/4"  
 Mac - 10Un. 1/2"

Quant. Caixa:  
 10/40  
 10/20

## CHAVES DE CAIXA LLAVES VASO SOCKET TOOLS SET

**Chave Caixa** | Llave Vaso | Socket Tools Set  
7 un - 5, 6, 8, 10, 11, 12, 13mm

**Bit Fendas** | Punta Plana | Flat Bit

2 un - 5, 6.5mm

**Bit Philips** | Punta Philips | Philips Bit

2 un - PH1, PH2

**Bits Torx** | Punta Torx | Torx Bit

2 un - T15, T20

**Chave** | Llave | Wrench

1 un



14 Un.



Descrição: **Chaves de Caixa**

Marca: Saurium

N. Ref. Especificação

66446 Mac - 14 Un.

Quant. Caixa:

20/40

## BITS COM ENCAIXE 1/2" PUNTAS CON ENCAJE 1/2" 1/2" SOCKET BITS

## CHROME VANADIUM



**Fenda** | Plano | Flat

**Philips**

**Pozidriv**

**Torx**

**Sextavada** | Hex

8mm

PH3, PH4

PZ4

T30, T40, T45, T50

7, 8, 10, 12mm

# 1/2"



12 Un.



Descrição: **Bits com Encaixe 1/2"**

Marca: Saurium

N. Ref. Especificação

66878 Mac - 12Un. 1/2"

Quant. Caixa:

20



## BIT TORX PUNTA TORX TORX BIT



- 30 mm:** » T10H, T15H, T20H, T27H, T30H
- 75 mm:** » T20H, T25H, T30H, T40H, T45H, T50H, T55H, T60H,
- Adaptador - Adapter:** » 3/8

|                  |                               |                        |
|------------------|-------------------------------|------------------------|
| Marca<br>Saurium | Descrição<br><b>Bits Torx</b> | Quant. Caixa:<br>12/24 |
| N. Ref.<br>48685 | Especificação<br>15 un        |                        |

## BITS COM PROTEÇÃO PUNTAS CON PROTECCIÓN GUARD BITS



Philips: **2 un** - PH2x25mm, PH2x50mm  
Pozidriv: **1 un** - PZ2x25mm



|                  |                                       |                     |
|------------------|---------------------------------------|---------------------|
| Marca<br>Saurium | Descrição<br><b>Bits com Proteção</b> | Quant. Caixa:<br>48 |
| N. Ref.<br>66389 | Especificação<br>Mac - 3 un.          |                     |

**CHAVES DE CAIXA » TORX**  
**LLAVES VASO » TORX**  
**SOCKET » TORX**

**1/4"**



Descrição: **Chaves de Caixa » Torx**

Marca: Saurium

| N. Ref. | Especificação | Quant. Caixa: |
|---------|---------------|---------------|
| 66550   | Mac - T8      | 1/300         |
| 66551   | Mac - T10     | 100/500       |
| 66552   | Mac - T15     | 100/500       |
| 66553   | Mac - T20     | 100/500       |
| 47123   | T20           | 100/200       |
| 66554   | Mac - T25     | 100/500       |
| 66555   | Mac - T27     | 100/500       |
| 66556   | Mac - T30     | 100/500       |
| 47126   | T30           | 100/200       |

## CHROME VANADIUM



**CHAVES DE CAIXA » TORX**  
**LLAVES VASO » TORX**  
**SOCKET » TORX**

**1/2"**



Descrição: **Chaves de Caixa » Torx**

Marca: Saurium

| N. Ref. | Especificação | Quant. Caixa: |
|---------|---------------|---------------|
| 66562   | Mac - T25     | 50/200        |
| 66564   | Mac - T30     | 75/200        |
| 47132   | 1/2" - T40    | 75/150        |
| 47133   | 1/2" - T45    | 75/150        |
| 47134   | 1/2" - T50    | 75/150        |
| 47135   | 1/2" - T55    | 75/150        |
| 47136   | 1/2" - T60    | 50/100        |

## CHROME VANADIUM



**CHAVES DE CAIXA**  
LLAVES VASO  
SOCKET

**CHROME VANADIUM**

**1/4"**



Descrição: **Chaves de Caixa**

Marca: **Saurium**

| N. Ref. | Especificação | Quant. Caixa: |
|---------|---------------|---------------|
| 66430   | Mac - 4mm     | 20/200        |
| 66431   | Mac - 4.5mm   | 20/200        |
| 66432   | Mac - 5mm     | 100/100       |
| 66433   | Mac - 5.5mm   | 100/100       |
| 66434   | Mac - 6mm     | 200/200       |
| 66435   | Mac - 6.5mm   | 20/200        |
| 66436   | Mac - 7mm     | 50/100        |
| 66437   | Mac - 8mm     | 25/200        |
| 66438   | Mac - 9mm     | 100/100       |
| 66439   | Mac - 10mm    | 100/200       |
| 47070   | 11mm          | 50/100        |
| 66441   | Mac - 12mm    | 100/100       |
| 47072   | 13mm          | 100/200       |
| 66443   | Mac - 14mm    | 100/150       |

## CHAVES DE CAIXA LLAVES VASO SOCKET

### 1/2"



## CHROME VANADIUM

Descrição: **Chaves de Caixa**

Marca: **Saurium**

| N. Ref. | Especificação | Quant. Caixa: |
|---------|---------------|---------------|
| 47075   | 10mm          | 75/150        |
| 46980   | 10mm          | 75            |
| 46981   | 11mm          | 75            |
| 66454   | Mac - 12mm    | 100/200       |
| 46982   | 12mm          | 75            |
| 46983   | 13mm          | 100/200       |
| 46984   | 14mm          | 75            |
| 46985   | 15mm          | 75            |
| 46986   | 16mm          | 75            |
| 46987   | 17mm          | 10/200        |
| 66460   | Mac - 18mm    | 50/100        |
| 46988   | 18mm          | 75            |
| 46989   | 19mm          | 100/200       |
| 66462   | Mac - 20mm    | 50/100        |
| 46990   | 20mm          | 75            |
| 66463   | Mac - 21mm    | 50/100        |
| 46991   | 21mm          | 75            |
| 46992   | 22mm          | 75            |
| 47088   | 23mm          | 25/50         |
| 46993   | 23mm          | 75            |
| 46994   | 24mm          | 75            |
| 47090   | 26mm          | 25/50         |
| 66872   | Mac - 27mm    | 10/100        |
| 47091   | 27mm          | 25/50         |
| 46995   | 27mm          | 75            |
| 66873   | Mac - 28mm    | 10/100        |
| 47092   | 28mm          | 25/50         |
| 47093   | 30mm          | 25/50         |
| 46996   | 30mm          | 75            |
| 47094   | 32mm          | 25/50         |
| 46997   | 32mm          | 75            |

|  |  |  |
|--|--|--|
| <b>10mm</b><br>     | <b>10mm</b><br>   | <b>11mm</b><br>   |
| <b>12mm</b><br>     | <b>12mm</b><br>     | <b>13mm</b><br>   |
| <b>14mm</b><br>   | <b>15mm</b><br>     | <b>16mm</b><br>     |
| <b>17mm</b><br>   | <b>18mm</b><br>   | <b>18mm</b><br>   |
| <b>19mm</b><br>   | <b>20mm</b><br> | <b>20mm</b><br> |
| <b>21mm</b><br>   | <b>21mm</b><br>   | <b>22mm</b><br> |
| <b>23mm</b><br> | <b>23mm</b><br>   | <b>24mm</b><br>   |
| <b>26mm</b><br> | <b>27mm</b><br> | <b>27mm</b><br>   |
| <b>27mm</b><br>   | <b>28mm</b><br> | <b>28mm</b><br> |
| <b>30mm</b><br>   | <b>30mm</b><br>   | <b>32mm</b><br> |
| <b>32mm</b><br> |  |  |

**CHAVE VELAS » CHAVE CAIXA**  
**LLAVE BUJÍA » LLAVE VASO**  
**SPARK PLUG » SOCKET**

**1/2"**



**CHROME VANADIUM**



Descrição: **Chave de Velas » Chave de Caixa**

Marca: Saurium

| N. Ref. | Especificação    |
|---------|------------------|
| 66468   | Mac - 1/2", 16mm |
| 47048   | 1/2" - 16mm      |
| 66469   | Mac - 1/2", 21mm |

| Quant. Caixa: |
|---------------|
| 1/60          |
| 25/50         |
| 50/50         |



**CHAVE CAIXA LONGA**  
**LLAVE VASO LARGA**  
**DEEP SOCKET**

**1/2"**



**CHROME VANADIUM**



Descrição: **Chave Caixa Longa**

Marca: Saurium

| N. Ref. | Especificação |
|---------|---------------|
| 66474   | Mac - 11mm    |
| 66475   | Mac - 12mm    |
| 66476   | Mac - 13mm    |
| 66479   | Mac - 16mm    |
| 66480   | Mac - 17mm    |
| 66482   | Mac - 19mm    |
| 66484   | Mac - 21mm    |

| Quant. Caixa: |
|---------------|
| 50/50         |
| 25/50         |
| 50/50         |
| 10/50         |
| 50/100        |
| 50/100        |
| 1/100         |





# SAURIUM®

**ROQUETE**  
CARRACA  
RATCHET

## 45D



Descrição: **Roquete 45D**  
 Marca: Saurium  
 N. Ref. Especificação  
 47022 45D - 1/4"  
 47027 45D - 1/2"

Quant. Caixa:  
 30  
 20

### CHROME MOLYBDENUM



**ROQUETE**  
CARRACA  
RATCHET

## 72D



Descrição: **Roquete 72D**  
 Marca: Saurium  
 N. Ref. Especificação  
 47023 72D - 1/4"  
 47028 72D - 1/2"

Quant. Caixa:  
 25  
 5

### CHROME MOLYBDENUM



**EXTENSÃO » CHAVE CAIXA**  
**EXTENSIÓN » LLAVE VASO**  
**EXTENSION » SOCKET**



**1/2"**

**CHROME VANADIUM**

**125mm**



5160222514703751

**250mm**



5160222514703821

Descrição: **Extensão » Chave de Caixa**

Marca: Saurium

| N. Ref. | Especificação   |
|---------|-----------------|
| 47037   | 1/2", 125mm CRV |
| 47038   | 1/2", 250mm CRV |

| Quant. Caixa: |
|---------------|
| 1/50          |
| 1/50          |

**CHAVE CORREDIÇA » CHAVE CAIXA**  
**LLAVE CORREDIZA » LLAVE VASO**  
**SLIDING T BAR » SOCKET**



**1/4"**

**CHROME VANADIUM**

**110mm**



5160222516644911

Descrição: **Chave Corrediça » Chave de Caixa**

Marca: Saurium

| N. Ref. | Especificação     |
|---------|-------------------|
| 66449   | Mac - 1/4", 110mm |

| Quant. Caixa: |
|---------------|
| 100/100       |

**ADAPTADOR » CHAVES CAIXA**  
**ADAPTADOR » LLAVE VASO**  
**ADAPTER » SOCKET**



**CHROME VANADIUM**

**1/4" » 3/8"**



5160222514705731

**3/8" » 1/2"**



5160222514705801

**3/8" » 1/4"**



5160222514705971

Descrição: **Adaptador » Chave Caixa**

Marca: Saurium

| N. Ref. | Especificação |
|---------|---------------|
| 47057   | 1/4" » 3/8"   |
| 47058   | 3/8" » 1/2"   |
| 47059   | 3/8" » 1/4"   |

| Quant. Caixa: |
|---------------|
| 50            |
| 50            |
| 50            |

**CARDAN**  
CARDAN  
UNIVERSAL JOINT

**CHROME VANADIUM**



Descrição: **Cardan**

Marca: **Saurium**

N. Ref. Especificação  
66450 Mac - 1/4", com encaixe  
66467 Mac - 1/2", com encaixe

Quant. Caixa:  
100/200  
50/100

**ADAPTADOR » BITS**  
ADAPTADOR » PUNTAS  
ADAPTER » BITS

**MAGNÉTICO**  
MAGNETIC

**1/4"**



Descrição: **Adaptador » Bits**

Marca: **Saurium**

N. Ref. Especificação  
47055 1/4" - 60mm

Quant. Caixa:  
50/100



**MALA DE FERRAMENTA**  
CAJA DE HERRAMIENTA  
TOOL SET KIT

- 1un - Alicate universal: 150mm**
- 1un - X-ato**
- 1un - Tesoura: 210mm**
- 4un - Chave parafusos precisão**
- 1un - Martelo carpinteiro: 80Z**
- 1un - Fita métrica: 3m**
- 1un - Porta bits: 60mm**
- 8un - Chaves sextavadas: 1.5, 2, 2.5, 3, 4, 5, 5.5, 6mm**
- 20un - Bits: 25mm**
- 1un - Alicate universal: 150mm
- 1un - Cortador
- 1un - Tijeras: 210mm
- 4un - Destornillador precisión
- 1un - Martillo orejas: 80Z
- 1un - Flexómetro: 3m
- 1un - Porta puntas: 60mm
- 8un - Llaves hexagonales: 1.5, 2, 2.5, 3, 4, 5, 5.5, 6mm
- 20un - Puntas: 25mm
- 1un - Combination plier: 150mm
- 1un - Knife
- 1un - Scissors: 210mm
- 4un - Precision screwdriver
- 1un - Claw hammer: 80Z
- 1un - Measuring tape: 3m
- 1un - Bits holder: 60mm
- 8un - Hex keys: 1.5, 2, 2.5, 3, 4, 5, 5.5, 6mm
- 20un - Bits: 25mm



48673



5 602225 486734

**38 un**

| N. Ref. | Descrição                      | Marca   | Quant. Caixa |
|---------|--------------------------------|---------|--------------|
| 48673   | MALA FERRAMENTAS-SAU-SORT 38UN | SAURIUM | 1/8          |

**MALA DE FERRAMENTA**  
CAJA DE HERRAMIENTA  
TOOL SET KIT



**Chave de Bit** | Llave de Punta | Bit Handle: 1 un

**Bits** | Pontas | Bits: 20 un - 25 mm  
Fenda | Plana | Flat: SL3, SL4, SL5, SL6, SL7  
Philips | Philips | Philips: PH1, PH2, PH3  
Pozidrive | Pozidrive | Pozidrive: PZ1, PZ2, PZ3  
Sextavada | Hexagonal | Hex: H3, H4, H5, H6, H7  
Torx | Torx | Torx: T15, T20, T25, T30

**Chave Parafusos Precisão** | Destornillador Precisión  
| Precision Screwdriver: 4 un  
Fenda | Plana | Flat: SL1.6, SL2.4  
Philips | Philips | Philips: PH000, PH0

**Chaves Sextavadas** | Llaves Hexagonales | Hex Key Wrench:  
16 un - 1.5, 2, 2.5, 3, 4, 5, 5.5, 6 mm  
1/16", 5/64", 3/32", 1/8", 5/32", 3/16", 7/32", 1/4"

**Chave Crescente** | Llave Ajustable | Adjustable Wrench:  
1 un - 150 mm

**Alicate** | Alicates | Plier: 3 un  
Corte Lateral | Corte Diagonal | Diagonal Cut: 1 un - 150 mm  
Pontas Redonda | Punta Redonda | Round Nose: 1 un - 150 mm  
Terminais | Terminales | Crimping: 1 un - 200 mm

**X-Ato** | Cortador | Knife: 1 un - 9 mm

**Martelo Carpinteiro** | Martillo Orejas | Hammer: 1 un - 8 oz

**Nível** | Nivel | Level: 1 un

**Kit de Aperto** | Juego Apretar | Fastener Kit: 80 un

**Fita PVC** | Cinta PVC | PVC Tape: 1 un - 9 m



**129 un**

**Mala de transporte - Plastic.**  
Maletín de transporte - Plastic.  
Transport case - Plastic.

| N. Ref. | Descrição                  | Marca   | Quant. Caixa |
|---------|----------------------------|---------|--------------|
| 48672   | MALA FERRAM-SAU-SORT 129UN | SAURIUM | 1/4          |

**MALA DE FERRAMENTA**  
**MALETIN DE HERRAMIENTA**  
**TOOL SET KIT**



**Chave de Bit** | Llave de Punta | Bit Handle: 1 un - 1/4"

**Bits** | Puntas | Bits: 20 un  
 Fenda | Plana | Flat: SL3, SL4, SL5, SL6, SL7  
 Philips | Philips | Philips: PH1, PH2, PH3  
 Sextavada | Hexagonal | Hex: H3, H4, H5, H6  
 Torx | Torx | Torx: T10, T15, T20, T25, T30  
 Quadrado | Cuadrado | Square: SQ1, SQ2, SQ3

**Chave Parafusos** | Destornillador | Screwdriver: 6 un  
 Fenda | Plana | Flat: SL3x75, SL6x100, SL6x150 mm  
 Philips | Philips | Philips: PH0x75, PH2x100, PH2x150 mm

**Chaves Sextavadas** | Llaves Hexagonales | Hex Key Wrench:  
 9 un - 1.5, 2, 2.5, 3, 4, 5, 6, 8, 10 mm

**Chave Crescente** | Llave Ajustable | Adjustable Wrench: 1 un - 6"

**Alicate** | Alicates | Plier: 4 un  
 Universal | Universal | Combination: 6"  
 Corte Lateral | Corte Diagonal | Diagonal Cut: 6"  
 Pontas Redonda | Punta Redonda | Round Nose: 6"  
 Bomba d' Água | Pico Loro | Groove Joint: 10"

**X-Ato** | Cortador | Knife: 1 un - 18 mm  
**Lâminas** | Cuchillas | Blades: 10 un - 18 mm  
**Martelo Carpinteiro** | Martillo Orejas | Hammer: 1 un - 8 oz  
**Fita métrica** | Flexómetro | Tape measure: 1 un - 3 m  
**Nível** | Nivel | Level: 1 un



**55 un**

**Mala de transporte - Plastic.**  
 Maletín de transporte - Plastic.  
 Transport case - Plastic.

| N. Ref. | Descrição                  | Marca   | Quant. Caixa |
|---------|----------------------------|---------|--------------|
| 48671   | MALA FERRAMENTAS-SAU-55PCS | SAURIUM | 4            |

## CHAVE SEXTAVADA LONGA LLAVE HEXAGONAL LARGA LONG HEX KEY WRENCH

Sextavada | Hexagonal:  
1.5, 2, 2.5, 3, 4, 5, 6, 8, 10mm



COM BOLA  
CON PUNTA BOLA  
WITH BALL POINT

|                  |                                     |               |
|------------------|-------------------------------------|---------------|
| Marca<br>Saurium | Descrição<br><b>Chave Sextavada</b> | Quant. Caixa: |
| N. Ref.<br>47631 | Especificação<br>Bola - 9 un        | 12/60         |



## CHROME VANADIUM

## CHAVE TORX LONGA LLAVE TORX LARGA LONG TORX KEY WRENCH

TORX (Segurança | Seguridad | Security):  
T10, T15, T20, T25, T30, T40, T45, T50

|                  |                                |               |
|------------------|--------------------------------|---------------|
| Marca<br>Saurium | Descrição<br><b>Chave Torx</b> | Quant. Caixa: |
| N. Ref.<br>47630 | Especificação<br>Furo - 9 un   | 12/60         |



COM FURO  
CON AGUJERO  
WITH HOLE



## CHAVE PARAFUSOS » CONJUNTO DESTORNILLADOR » KIT SCREWDRIVER » SET

PONTA / PUNTA **MAGNÉTICA** | MAGNETIC TIP



|                                       |                               |
|---------------------------------------|-------------------------------|
| Chave   Destornillador   Screwdriver: | ①                             |
| Fenda   Plana   Flat:                 | 3x75, 5x75, 6x125,<br>8x150mm |
| Philips:                              | PH0x75, PH1x75,<br>PH2x125mm  |

|                  |                                     |               |
|------------------|-------------------------------------|---------------|
| Marca<br>Saurium | Descrição<br><b>Chave Parafusos</b> | Quant. Caixa: |
| N. Ref.<br>47600 | Especificação<br>7 un               | 18            |



## CHROME VANADIUM

## CHAVE DE FENDAS DESTORNILLADOR PLANA SCREWDRIVER FLAT

Chrome Vanadium


Ponta magnética  
Punta Magnética  
Magnetic Tip



3 x 75 mm



3 x 75 mm



4 x 100 mm



5 x 100 mm



6 x 125 mm



6 x 150 mm




8 x 200 mm



| N. Ref. | Descrição                | Marca     | Quant. Caixa |
|---------|--------------------------|-----------|--------------|
| 66410   | CH PARAFUSOS-MAC-3X75MM  | MAC POWER | 12           |
| 47611   | CH PARAFUSOS-SAU-3X75MM  | SAURIUM   | 12           |
| 47612   | CH PARAFUSOS-SAU-4X100MM | SAURIUM   | 12           |
| 66412   | CH PARAFUSOS-MAC-5X100MM | MAC POWER | 12           |
| 47613   | CH PARAFUSOS-SAU-6X125MM | SAURIUM   | 12           |
| 47614   | CH PARAFUSOS-SAU-6X150MM | SAURIUM   | 12           |
| 66415   | CH PARAFUSOS-MAC-8X200MM | MAC POWER | 12           |
| 47610   | CH PARAFUSOS-SAU-6X38MM  | SAURIUM   | 1            |

6 x 38 mm



## CHAVE PHILIPS DESTORNILLADOR PHILIPS SCREWDRIVER PHILIPS

Chrome Vanadium

Ponta Magnética  
Punta Magnética  
Magnetic Tip



PH 0 x 75 mm



PH 1 x 100 mm




PH 2 x 125 mm



PH 3 x 200 mm




PH 3 x 200 mm



| N. Ref. | Descrição                 | Marca     | Quant. Caixa |
|---------|---------------------------|-----------|--------------|
| 47620   | CH PARAFUSOS-SAU-PH0X75   | SAURIUM   | 12           |
| 47621   | CH PARAFUSOS-SAU-PH1X100  | SAURIUM   | 12           |
| 47622   | CH PARAFUSOS-SAU-PH2X125  | SAURIUM   | 12           |
| 66420   | CH PARAFUSOS-MAC-PH3X200  | MAC POWER | 12           |
| 47623   | CH PARAFUSOS-SAU-PH3X200  | SAURIUM   | 12           |
| 47619   | CH PARAFUSOS-SAU-PH1X38MM | SAURIUM   | 12           |

PH 1 x 38 mm



## CHAVE BUSCA-POLOS

BUSCAPOLOS  
VOLTAGE TESTER

ELETRICISTA



FENDAS  
PLANA  
FLAT



100 - 500V AC



Marca  
Saurium  
N. Ref.  
47420

Descrição  
**Chave Busca-Polos**  
Especificação  
210 mm

Quant. Caixa:  
25

## CHAVES PARAFUSOS

DESTORNILLADOR  
SCREWDRIVER

**com Isolamento VDE**  
con Aislamiento VDE  
with Insulation VDE

**Garantia de Segurança até 1000V**  
de acordo com IEC 60900

Garantía de seguridad hasta 1000V  
según IEC 60900

Safety Guarantee up to 1000V  
according to IEC 60900



8 un

## CHROME VANADIUM



Chave Busca-Pólos | Llave Buscapolos | Voltage Tester:  
1 un - 140mm - AC 125-250V

Chaves Philips | Llaves Philips | Philips keys:  
4 un - PH0x75mm, PH1x80mm, PH2x100mm, PH3x150mm

Chaves Fendas | Llaves Planas | Flat keys:  
3 un - 3

| N. Ref. | Descrição                | Marca   | Quant. Caixa |
|---------|--------------------------|---------|--------------|
| 47601   | CH PARAFUSOS-SAU-VDE 8PC | SAURIUM | 10           |

## ALICATE DE FIXAÇÃO

ALICATE PRESIÓN  
LOCK PLIER

### Aço Carbono

Acero Carbono  
Carbon Steel



47404



5 6 0 2 2 2 5 4 7 4 0 4 5

**250 mm**

**Tipo de ponta: Curva**  
**Abertura máxima das pinças: 45 mm**

Tipo de ponta: curva  
Apertura máxima de la abrazadera: 45 mm  
Tip Type: Curved  
Maximum clamp opening: 45 mm

| N. Ref. | Descrição                      | Marca   | Quant. Caixa |
|---------|--------------------------------|---------|--------------|
| 47404   | ALICATE FIXAÇÃO-SAU-250MM CARB | SAURIUM | 6            |

## ALICATE DE REBITAR

REMACHADORA  
HAND RIVETER

### 4 Bicos Intermutáveis

90°

### Ângulo do Bico

4

Picos Intercambiáveis

90°

### Ângulo do Pico

4

Bicos Intermutáveis

90°

### Nozzle Angle




**com 60 Rebites**  
con 60 Remaches  
with 60 Rivets

**Rebites: 60 un**  
**Alumínio: 2.4, 3.2, 4.0, 4.8mm**  
**Inox: 2.4, 3.2, 4.0mm**  
Remanches: 60 un  
Aluminio: 2.4, 3.2, 4.0, 4.8mm  
Inox: 2.4, 3.2, 4.0mm  
Rivets: 60 un  
Aluminum: 2.4, 3.2, 4.0, 4.8mm  
Inox: 2.4, 3.2, 4.0mm



47402



5 6 0 2 2 2 5 4 7 4 0 2 1

**240 mm**

| N. Ref. | Descrição                      | Marca   | Quant. Caixa |
|---------|--------------------------------|---------|--------------|
| 47402   | ALICATE REBIT-SAU-240MM C/REBI | SAURIUM | 12           |

## ALICATE BOMBA ÁGUA ALICATE PICO LORO WATER PUMP PLIER

## CHROME VANADIUM

**C/ ISOLAMENTO**  
C/ AISLAMIENTO  
W/ ISOLATION



**250 mm**



516022251474007

Descrição: **Alicate Bomba Água**

Marca: Saurium

N. Ref. Especificação  
47400 c/ Isolam. CRV - 250mm

Quant. Caixa:  
6

## ALICATE » FREIOS ALICATE » ARANDELAS PLIER » SNAP RING

**170 mm**

**INT - PC**



516022251486307

INTERIOR / INTERNAL  
P. CURVA / BENT NOSE



INTERIOR / INTERNAL  
PONTA DIRETA/PUNTA RECTA/LONG NOSE



EXTERIOR / EXTERNAL  
P. CURVA / BENT NOSE



EXTERIOR / EXTERNAL  
PONTA DIRETA/PUNTA RECTA/LONG NOSE



Descrição: **Alicate de Freios**

Marca: Saurium

N. Ref. Especificação  
48630 Interior - P. Curva - 7"  
48631 Interior - P. Direita - 7"  
48632 Exterior - P. Curva - 7"  
48633 Exterior - P. Direita - 7"

Quant. Caixa:  
12  
10  
10  
10

**INT - PD**



516022251486314

**EXT - PC**



516022251486321

**EXT - PD**



516022251486338





# SAURIUM®

## TURQUEZ TENAZA PINCERS



**Cabo revestido**  
Mango recubierto  
Coated handle

**Chrome Vanadium**



47401



5 602225 474014

225 mm

| N. Ref. | Descrição         | Marca   | Quant. Caixa |
|---------|-------------------|---------|--------------|
| 47401   | TURQUEZ-SAU-225MM | SAURIUM | 6            |

## CORTA REBITES CORTAVARILLAS BOLT CUTTER



450 mm 18" 600 mm 24" 750 mm 30"



5 602225 486154



5 602225 486161



5 602225 486178



900 mm 36"

| N. Ref. | Descrição               | Marca   | Quant. Caixa |
|---------|-------------------------|---------|--------------|
| 48615   | CORTA REBITES-SAU-450MM | SAURIUM | 20           |
| 48616   | CORTA REBITES-SAU-600MM | SAURIUM | 10           |
| 48617   | CORTA REBITES-SAU-750MM | SAURIUM | 7            |
| 48618   | CORTA REBITES-SAU-900MM | SAURIUM | 5            |



5 602225 486185



## LÂMINA » CORTA REBITES CUCHILLA » CORTAVARILLAS BLADE » BOLT CUTTER



450mm



5 602225 669205

600mm



5 602225 669212

750mm



5 602225 669229

900mm



5 602225 669236

Descrição: Corta Rebites

Marca: Saurium

| N. Ref. | Especificação | Quant. Caixa: |
|---------|---------------|---------------|
| 66920   | 18" - 450 mm  | 20            |
| 66921   | 24" - 600 mm  | 20            |
| 66922   | 30" - 750 mm  | 20            |
| 66923   | 36" - 900 mm  | 10            |

# WARRIOR ATTITUDE

23DEC15 110

## CHAVE CRESCENTE

LLAVE AJUSTABLE  
AJUSTABLE WRENCH

**AÇO CARBONO**  
ACERO CARBONO  
CARBON STEEL

**6" / 150mm**



**8" / 200mm**



**10" / 250mm**



**12" / 300mm**



**15" / 375mm**



**18" / 450mm**



**24" / 600mm**



| Marca   | Descrição              | Quant. Caixa: |
|---------|------------------------|---------------|
| Saurium | <b>Chave Crescente</b> |               |
| N. Ref. | Especificação          |               |
| 48609   | 6" / 150mm             | 6             |
| 48597   | 8" / 200mm             | 6             |
| 48598   | 10" / 250mm            | 6             |
| 48599   | 12" / 300mm            | 6             |
| 48606   | 15" / 375mm            | 6             |
| 48607   | 18" / 450mm            | 10            |
| 48608   | 24" / 600mm            | 6             |

## CHAVE FILTRO ÓLEO

LLAVE FILTRO ACEITE  
OIL FILTER WRENCH



**φ 50-110mm**



**CINTA METÁLICA**  
CINTA DE METAL  
METAL BIND

| Marca   | Descrição                | Quant. Caixa: |
|---------|--------------------------|---------------|
| Saurium | <b>Chave Filtro Óleo</b> |               |
| N. Ref. | Especificação            |               |
| 47367   | φ 50-110mm               | 5             |

## CHAVE CORRENTE LLAVE DE CADENA CHAIN WRENCH



Disponível em  
MADER HAND TOOLS



610mm



Marca  
Saurium  
N. Ref.  
47368

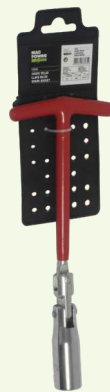
Descrição  
**Chave com Corrente**  
Especificação  
610mm

Quant. Caixa:  
5

## CHAVE VELAS LLAVE BUJÍA SPARK SOCKET



ARTICULADA  
HINGED



16mm



Marca  
Saurium  
N. Ref.  
66485

Descrição  
**Chave Velas**  
Especificação  
Mac - 16mm

Quant. Caixa:  
15

## CHAVE DE RODAS LLAVES DE RUEDAS WHEEL WRENCH

17, 19, 21, 23mm



Marca  
Saurium  
N. Ref.  
42202

Descrição  
**Chave de Rodas**  
Especificação  
17, 19, 21, 23mm

Quant. Caixa:  
20

## SACA-ROLAMENTOS SACA-RODAMIENTOS BEARING PULLER

**75mm**



516022251473604

**100mm**



516022251473611

**150mm**



516022251473628



**2 PERNAS  
2 PIERNAS  
2 LEGS**



**75mm**



516022251473635

**100mm**



516022251473642

**3 PERNAS  
3 PIERNAS  
3 LEGS**



### Descrição: Saca-Rolamentos

Marca: Saurium

| N. Ref. | Especificação    | Quant. Caixa: |
|---------|------------------|---------------|
| 47360   | 2 Pernas - 75mm  | 20            |
| 47361   | 2 Pernas - 100mm | 20            |
| 47362   | 2 Pernas - 150mm | 40            |
| 47363   | 3 Pernas - 75mm  | 20            |
| 47364   | 3 Pernas - 100mm | 20            |

## ALMOTOLIA ALCUZA OIL CAN

### BICO FLEXÍVEL BOQUILLA FLEXIBLE FLEXIBLE NOZZLE



**300cc**



516022251473215



**500cc**



516022251473208



### Descrição: Almotolia

Marca: Saurium

| N. Ref. | Especificação | Quant. Caixa: |
|---------|---------------|---------------|
| 47321   | 300cc         | 10            |
| 47320   | 500cc         | 10            |

## CHAVE TUBULAR LLAVE FIJAS TUBO TUBULAR SPANNER


## HEXAGONAL



6 x 7mm



8 x 9mm




10 x 11mm



12 x 13mm Mac



12 x 13mm




14 x 15mm



16 x 17mm




18 x 19mm



20 x 22mm



21 x 23mm



24 x 26mm



25 x 28mm



30 x 32mm



**Aço Carbono**  
Acero Carbono  
Carbon Steel

| N. Ref. | Descrição              | Marca     | Quant. Caixa |
|---------|------------------------|-----------|--------------|
| 47260   | CH TUBULAR-SAU-6X7MM   | SAURIUM   | 50           |
| 47261   | CH TUBULAR-SAU-8X9MM   | SAURIUM   | 25           |
| 47262   | CH TUBULAR-SAU-10X11MM | SAURIUM   | 25           |
| 66837   | CH TUBULAR-MAC-12X13MM | MAC POWER | 10           |
| 47263   | CH TUBULAR-SAU-12X13MM | SAURIUM   | 25           |
| 47264   | CH TUBULAR-SAU-14X15MM | SAURIUM   | 15           |
| 47271   | CH TUBULAR-SAU-16X17MM | SAURIUM   | 15           |
| 47265   | CH TUBULAR-SAU-18X19MM | SAURIUM   | 5            |
| 47266   | CH TUBULAR-SAU-20X22MM | SAURIUM   | 10           |
| 47267   | CH TUBULAR-SAU-21X23MM | SAURIUM   | 60           |
| 47268   | CH TUBULAR-SAU-24X26MM | SAURIUM   | 10           |
| 47269   | CH TUBULAR-SAU-25X28MM | SAURIUM   | 5            |
| 47270   | CH TUBULAR-SAU-30X32MM | SAURIUM   | 5            |

6x7, 8x9, 10x11, 12x13, 14x15, 16x17, 18x19, 20x22mm  
2 un - Barras | Pole




8 un



6 un

| N. Ref. | Descrição                      | Marca   | Quant. Caixa |
|---------|--------------------------------|---------|--------------|
| 47274   | CH TUBULAR-SAU-JG 8PCS BLISTER | SAURIUM | 20           |
| 47276   | CH TUBULAR-SAU-6UN 8MM»17MM    | SAURIUM | 25           |

6x7, 8x9, 10x11, 12x13, 14x15, 16x17, 18x19, 20x22, 21x23, 24x26,  
25x28, 30x32 mm \* 2 un - Barras | Pole \* 1 un - Bolsa | Bag

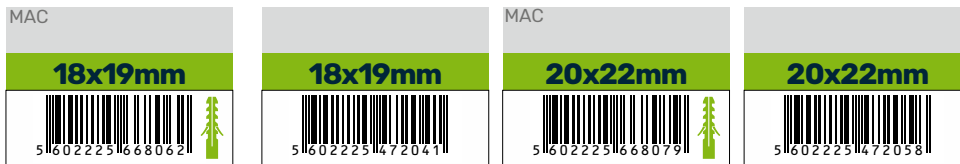


12 un



| N. Ref. | Descrição                  | Marca   | Quant. Caixa |
|---------|----------------------------|---------|--------------|
| 47275   | CH TUBULAR-SAU-12PCS BOLSA | SAURIUM | 30           |

**CHAVE 2 BOCAS**  
**LLAVE 2 BOCAS**  
**DOUBLE OPEN END SPANNER**



Descrição: **Chave 2 Bocas**

Marca: **Saurium**

| N. Ref. | Especificação | Quant. Caixa: |
|---------|---------------|---------------|
| 47198   | 6x7mm         | 25            |
| 47199   | 8x9mm         | 10            |
| 47200   | 10x11mm       | 10            |
| 47201   | 12x13mm       | 10            |
| 66804   | Mac - 14x15mm | 10            |
| 47202   | 14x15mm       | 10            |
| 66805   | Mac - 16x17mm | 10            |
| 47203   | 16x17mm       | 10            |
| 66806   | Mac - 18x19mm | 10            |
| 47204   | 18x19mm       | 10            |
| 66807   | Mac - 20x22mm | 10            |
| 47205   | 20x22mm       | 10            |
| 66808   | Mac - 21x23mm | 10            |
| 47206   | 21x23mm       | 10            |
| 66840   | Mac - 24x26mm | 10            |
| 47207   | 24x26mm       | 10            |
| 47209   | 25x28mm       | 5             |
| 66842   | Mac - 30x32mm | 10            |
| 47208   | 30x32mm       | 5             |
| 47215   | 8 Un.         | 5             |



**8 Un.**  
 6x7, 8x9, 10x11,  
 12x13, 14x15,  
 16x17, 18x19,  
 20x22mm

**CHAVE 2 BOCAS**  
**LLAVE 2 BOCAS**  
**DOUBLE OPEN END SPANNER**

**CHROME VANADIUM**  
**PROFISSIONAL**

**GARANTIA VITALÍCIA | LIFETIME WARRANTY**

**GERMANY**



6000



**8 Un.**

6x7, 8x9, 10x11, 12x13,  
14x15, 16x17, 18x19, 20x22mm

Descrição: **Chave 2 Bocas**

Marca: **Saurium**

| N. Ref. | Especificação | Quant. Caixa: |
|---------|---------------|---------------|
| 47170   | 6x7mm         | 10            |
| 58201   | Mac - 8x9mm   | 10            |
| 47172   | 10x11mm       | 10            |
| 47173   | 12x13mm       | 10            |
| 58205   | Mac - 14x15mm | 50            |
| 58206   | Mac - 16x17mm | 10            |
| 58207   | Mac - 18x19mm | 50            |
| 58208   | Mac - 20x22mm | 80            |
| 47178   | 21x23mm       | 10            |
| 47179   | 24x26mm       | 10            |
| 58217   | Mac - 24x27mm | 5             |
| 58212   | Mac - 30x32mm | 5             |
| 47217   | 8un           | 8             |
| 47216   | 12 Un.        | 2             |



**12 Un.**

6x7, 8x9, 10x11, 12x13,  
14x15, 16x17, 18x19, 20x22, 21x23,  
24x26, 25x28, 30x32mm

**CHAVE 2 BOCAS**  
LLAVE 2 BOCAS  
DOUBLE OPEN END SPANNER

**CHROME VANADIUM**

**UNIVERSAL**



**6 Un.**  
8x10, 9x11, 10x12, 13x14, 15x17,  
16x18mm



|            |                      |               |
|------------|----------------------|---------------|
| Descrição: | <b>Chave 2 Bocas</b> |               |
| Marca:     | Saurium              |               |
| N. Ref.    | Especificação        | Quant. Caixa: |
| 47255      | Universal - 6 Un.    | 30            |

**CHAVE BOCA-LUNETETA**  
LLAVE COMBINADA  
COMBINATION SPANNER

**CHROME VANADIUM**



**8 Un.**  
8, 9, 10, 11, 13, 14, 17, 19mm



**12 Un.**  
6, 7, 8, 9, 10, 11, 12,  
13, 14, 17, 19, 22mm

**16 Un.**  
6, 8, 9, 10, 11, 12, 13, 14, 15,  
16, 17, 18, 19, 20, 22, 24mm



|            |                          |               |
|------------|--------------------------|---------------|
| Descrição: | <b>Chave Boca-Luneta</b> |               |
| Marca:     | Saurium                  |               |
| N. Ref.    | Especificação            | Quant. Caixa: |
| 47235      | 8 Un.                    | 8/32          |
| 47236      | 12 Un.                   | 5/10          |
| 47237      | 16 Un.                   | 10            |







# SAURIUM®

## CHAVE BOCA-LUNETA LLAVE COMBINADA COMBINATION SPANNER

**AÇO CARBONO**  
ACERO CARBONO  
CARBON STEEL



6mm



7mm



8mm



9mm



10mm



11mm



11mm

Descrição: **Chave Boca-Luneta**

Marca: **Saurium**

| N. Ref. | Especificação | Quant. Caixa: |
|---------|---------------|---------------|
| 47231   | 6mm           | 10            |
| 47220   | 7mm           | 10            |
| 47232   | 8mm           | 10            |
| 66812   | Mac - 9mm     | 15            |
| 47221   | 10mm          | 10            |
| 66814   | Mac - 11mm    | 10            |
| 47222   | 11mm          | 10            |
| 47223   | 12mm          | 10            |
| 66816   | Mac - 13mm    | 10            |
| 47224   | 13mm          | 10            |
| 47225   | 15mm          | 10            |
| 47226   | 16mm          | 10            |
| 66820   | Mac - 17mm    | 10            |
| 47227   | 17mm          | 10            |
| 47233   | 18mm          | 10            |
| 66822   | Mac - 19mm    | 10            |
| 47228   | 19mm          | 10            |
| 66823   | Mac - 20mm    | 10            |
| 47229   | 21mm          | 10            |
| 66825   | Mac - 22mm    | 20            |
| 66827   | Mac - 24mm    | 15            |
| 66843   | Mac - 26mm    | 5             |
| 66845   | Mac - 30mm    | 5             |
| 47230   | 32mm          | 5             |



12mm



13mm



15mm



16mm



17mm



17mm



18mm



19mm



19mm



20mm



21mm



22mm



24mm



26mm



30mm



32mm

# WARRIOR ATTITUDE

21DEZ13  
118

**TORNO DE BANCADA**  
**TORNILLO DE BANCO**  
**BENCH VICE**



**50 mm**



516022251473703



**80 mm**

Dimensões - Dimensiones - Size:  
**1100 x 2400 x 1000 mm**  
 Peso - Peso - Weight:  
**2.0 Kg**



516022251473741

**100 mm**

Dimensões - Dimensiones - Size:  
**1200 x 2700 x 1200 mm**  
 Peso - Peso - Weight:  
**4.0 Kg**



516022251473710

**125 mm**

Dimensões - Dimensiones - Size:  
**1450 x 2750 x 1350 mm**  
 Peso - Peso - Weight:  
**4.5 Kg**



516022251473727

**150 mm**

Dimensões - Dimensiones - Size:  
**1700 x 3250 x 1400 mm**  
 Peso - Peso - Weight:  
**5.5 Kg**



516022251473734




| Marca   | Descrição               | Quant. Caixa: |
|---------|-------------------------|---------------|
| Saurium | <b>Torno de Bancada</b> |               |
| N. Ref. | Especificação           |               |
| 47370   | Fixo - 2" - 50mm        | 20            |
| 47374   | Fixo M3 - 3" - 80mm     | 2             |
| 47371   | Fixo M3 - 4" - 100mm    | 2             |
| 47372   | Fixo M3 - 5" - 125mm    | 2             |
| 47373   | Fixo M3 - 6" - 150mm    | 2             |

## ESCOPRO ESCOPRO FLAT CHISEL

COM PROTECÇÃO  
CON PROTECCIÓN  
WITH PROTECTION

LARGO  
ANCHO  
BRICK BOLSTER



Descrição: **Escopro c/ Proteção**

Marca: Saurium

| N. Ref. | Especificação      | Quant. Caixa: |
|---------|--------------------|---------------|
| 47304   | Largo - 63 mm      | 5             |
| 47305   | Largo - 100 mm     | 5             |
| 47300   | 250 mm             | 6             |
| 47301   | 300 mm             | 6             |
| 47302   | Reforçado - 350 mm | 6             |
| 47303   | Reforçado - 400 mm | 4             |

REFORÇADO | REFORZADO | REINFORCED




## PONTEIRO PUNTERO CHISEL

COM PROTECÇÃO  
CON PROTECCIÓN  
WITH PROTECTION



REFORÇADO | REFORZADO | REINFORCED



Descrição: **Ponteiro c/ Proteção**

Marca: Saurium

| N. Ref. | Especificação      | Quant. Caixa: |
|---------|--------------------|---------------|
| 47310   | 250 mm             | 6             |
| 47309   | 300 mm             | 4             |
| 47311   | Reforçado - 350 mm | 4             |
| 47312   | Reforçado - 400 mm | 4             |



## ARRANCA PREGOS DESENCOFRADOR NAIL PULLER



**12x300mm**



5 602225 473437

**16x400mm**



5 602225 473413

**16x600mm**



5 602225 473420

| Marca   | Descrição             | Quant. Caixa: |
|---------|-----------------------|---------------|
| Saurium | <b>Arranca Pregos</b> |               |
| N. Ref. | Especificação         |               |
| 47343   | 12 x 300 mm           | 5             |
| 47341   | 16 x 400 mm           | 6             |
| 47342   | 16 x 600 mm           | 6             |

## BETUMADEIRA ESPÁTULA SCRAPER



**30mm**



5 602225 315904

**40mm**



5 602225 315911

**AÇO | ACERO | STEEL**

## CABO MADEIRA MANGO EN MADERA WOODEN HANDLE

**50mm**



5 602225 315928

**60mm**



5 602225 315935

**70mm**



5 602225 315942

**80mm**



5 602225 315959

**100mm**



5 602225 315966

| Marca   | Descrição          | Quant. Caixa: |
|---------|--------------------|---------------|
| Saurium | <b>Betumadeira</b> |               |
| N. Ref. | Especificação      |               |
| 31590   | 30 mm              | 12            |
| 31591   | 40 mm              | 12            |
| 31592   | 50 mm              | 12            |
| 31593   | 60 mm              | 12            |
| 31594   | 70 mm              | 12            |
| 31595   | 80 mm              | 12            |
| 31596   | 100 mm             | 12            |





# SAURIUM®

PREÇO LÍQUIDO  
PRECIO NET  
NET NET

## GRAMPO DE PONTEIRO "CHAVIETE"

PUNTA DE YESERO

MASON PEG

**Redondo**

Round



47355



5602225473550

**200x8mm**



47356



5602225473567

**200x10mm**

**Quadrado**

Cuadrado

Square



47357



5602225473574

**250x10mm**

| N. Ref. | Descrição                      | Marca   | Quant. Caixa |
|---------|--------------------------------|---------|--------------|
| 47355   | GRAMPO PONTEIR-SAU-200X8MM RED | SAURIUM | 5/1          |
| 47356   | GRAMPO PONTEIR-SAU-200X10MM RD | SAURIUM | 5/1          |
| 47357   | GRAMPO PONTEIR-SAU-250X10MM QD | SAURIUM | 5/1          |

# WARRIOR ATTITUDE

24OCT23

## GRAMPO APERTO TORNILLO APRIETE CLAMP



| Descrição: <b>Grampo Aberto</b> |               |               |
|---------------------------------|---------------|---------------|
| Marca: Saurium                  |               |               |
| N. Ref.                         | Especificação | Quant. Caixa: |
| 48765                           | 50x150mm      | 50            |
| 48766                           | 50x200mm      | 50            |
| 48767                           | 50x250mm      | 50            |
| 48768                           | 80x300mm      | 25            |
| 48769                           | 80x400mm      | 25            |
| 48764                           | 80x500mm      | 1             |



## GRAMPO APERTO TORNILLO APRIETE CLAMP



**25, 50, 75mm**

| Descrição: <b>Grampo Aberto</b> |                      |               |
|---------------------------------|----------------------|---------------|
| Marca: Saurium                  |                      |               |
| N. Ref.                         | Especificação        | Quant. Caixa: |
| 47350                           | 3 Un. - 25, 50, 75mm | 50            |
| 47351                           | 100mm                | 5             |
| 47352                           | 125mm                | 5             |



## FITA MÉTRICA FLEXÓMETRO MEASURE TAPE

- 1 » Travão
- 1 » Freno
- 1 » Brake

**3 m**  
16 mm



**5 m**  
19 mm



**Fita: Aço**  
Cinta: Acero  
Tape: steel

**Caixa: Plástico**  
Caja: Plástico  
Box: Plastic

- » Clip de Cintura
- » Pulseira
- » Clip de Cintura
- » Pulsera
- » Waist Clip
- » Bracelet



| N. Ref. | Descrição                | Marca   | Quant. Caixa |
|---------|--------------------------|---------|--------------|
| 47450   | FITA MÉTRICA-SAU-3MX16MM | SAURIUM | 12           |
| 47451   | FITA MÉTRICA-SAU-5MX19MM | SAURIUM | 12           |

## PAQUÍMETRO CALIBRADOR CALIPER

**INOX**



**DIGITAL**




**150 mm**

**Medição: mm / in**  
Medida: mm / in  
Measurement: mm / in

| N. Ref. | Descrição                    | Marca   | Quant. Caixa |
|---------|------------------------------|---------|--------------|
| 47455   | PAQUIMETRO-SAU-DIGITAL 150MM | SAURIUM | 50           |

## LÁPIS DE CARPINTEIRO LÁPIZ CARPINTERO CARPENTER PENCIL




**6 un**



| N. Ref. | Descrição                 | Marca   | Quant. Caixa |
|---------|---------------------------|---------|--------------|
| 47395   | LÁPIS CARPINTEIRO-SAU-6UN | SAURIUM | 20           |

**PEDRA DE AFIAR**  
 PIEDRA DE AFILAR  
 SHARPENING STONE



2 Un.



Marca  
 Saurium  
 N. Ref.  
 47390

Descrição  
**Pedra de Afiar**  
 Especificação  
 2 un

Quant. Caixa:  
 12

**LIMAS**  
 LIMAS  
 FILE SET

**CHROME VANADIUM**



3 Un.



Marca  
 Saurium  
 N. Ref.  
 48730

Descrição  
**Lima**  
 Especificação  
 200 mm - 3 un

Quant. Caixa:  
 6

**SERROTE DE MÃO**  
 SIERRA DE MANO  
 MINI HACKSAW



300mm



Marca  
 Saurium  
 N. Ref.  
 47380

Descrição  
**Serrote**  
 Especificação  
 Mão - 300 mm

Quant. Caixa:  
 5



**KIT X-ATO**  
KIT CORTADORES  
SNAP-OFF KNIFE SET



**23 Un.**



**X-Ato** | Cortador | Snap-off Knife:  
**1 un - 18mm**  
**2 un - 9mm**  
**Lâminas** | Cuchillas | Blades:  
**10 un - 18mm**  
**10 un - 9mm**

|                             |  |               |
|-----------------------------|--|---------------|
| Descrição: <b>Kit X-Ato</b> |  |               |
| Marca: <b>Saurium</b>       |  |               |
| N. Ref.      Especificação  |  | Quant. Caixa: |
| 48740      23 Un.           |  | 24/48         |

**LÂMINAS » X-ATO**  
CUCHILLAS » CORTADOR  
BLADES » SNAP-OFF KNIFE



**9mm**



**10 Un.**

|                                   |  |               |
|-----------------------------------|--|---------------|
| Descrição: <b>Lâminas » X-Ato</b> |  |               |
| Marca: <b>Mac Power</b>           |  |               |
| N. Ref.      Especificação        |  | Quant. Caixa: |
| 85779      Mac - 9mm, 10 Un.      |  | 200           |

## DESENTUPIDOR DE CANOS

### LIMPIADORA DE DESAGUES

### DRAIN CLEANER



**5 m**  
Ø 9 mm



**10 m**  
Ø 9 mm



| N. Ref. | Descrição                     | Marca   | Quant. Caixa |
|---------|-------------------------------|---------|--------------|
| 47480   | DESENTUPIDOR CANO-SAU-5MX9MM  | SAURIUM | 10           |
| 47481   | DESENTUPIDOR CANO-SAU-10MX9MM | SAURIUM | 5            |

## JOGO DE PINCÉIS

### JUEGO DE CEPILLOS

### ARTIST BRUSH SET



**25 un**



**Nylon Dourado** | Nylon Dorado | Gold Nylon: **6 un**  
Plano | Plano | Flat: 3/4", 1"  
de Sombra | de Sombra | Shader: 2, 10  
Redondo | Redondo | Round: 0, 3

**Nylon Branco** | Nylon Blanco | White Nylon: **5 un**  
Pontiagudo | Pontiagudo | Liner: 0  
Redondo | Redondo | Round: 3  
de Sombra | de Sombra | Shader: 4, 6  
Angular | Angular | Angular: 3/8"

**Natural** | Natural | Natural: **7 un**  
Pontiagudo | Pontiagudo | Liner: 2, 4, 8  
Redondo | Redondo | Round: 5, 6  
Plano | Plano | Flat: 1/8", 1/2"

**Cerdas Porco** | Cerdas Cedro | Hog Bristies: **5 un**  
Cerdas Duras | Cerdas Duras | Chip Brush: 1"  
Redondo | Redondo | Round: 3  
Plano | Plano | Flat: 2, 4, 6

**Espuma** | Espuma | Foam: **2 un** - 1"

| N. Ref. | Descrição            | Marca     | Quant. Caixa |
|---------|----------------------|-----------|--------------|
| 66681   | JG PINCÉIS-MAC-25PCS | MAC POWER | 50           |

## ROLO DE PINTURA

### RODILLO DE PINTURA

### PAINT ROLLER

**EXTENSÍVEL**  
EXTENSIBLE



**4 un**

**Cabo** | Mango | Handle: **1 un**

**Cabo Extensível** | Mango Extensible | Extensible Handle: **1 un** - 1140 » 2040 mm

**Rolo Pintura** | Rodillo Pintura | Paint Roller: **2 un** - 200 mm

| N. Ref. | Descrição                   | Marca   | Quant. Caixa |
|---------|-----------------------------|---------|--------------|
| 47870   | ROLO PINTURA-SAU-220MM 4PCS | SAURIUM | 1            |



# SAURIUM®

**RASPADOR / FUNIL**  
**RASPADOR / EMBUDO**  
**SCRAPER / FUNNEL**

**PARA LIMPEZA DE PÁRA-BRISAS, VIDROS**  
**PARA LIMPIAR VIDRIOS, PARABRISAS**  
**FOR CLEANING GLASS, WINDSHIELDS**

**RETIRA NEVE / GELO / GEADA**  
**ELIMINA NIEVE / HIELO / ESCARCHA**  
**REMOVES SNOW / ICE / FROST**

**PLÁSTICO**  
**PLASTIC**



**140>35mm**



**2IN1**

Descrição: **Raspador/Funil Plástico**

Marca: Saurium

N. Ref. Especificação  
48773 2 em 1

Quant. Caixa:  
24

**FUNIL**  
**EMBUDO**  
**FUNNEL**

**PLÁSTICO**  
**PLASTIC**

- 50, 75, 100, 120 mm



**4 un**



Descrição: **Funil Plástico**

Marca: Saurium

N. Ref. Especificação  
48772 4 un

Quant. Caixa:  
50

**WARRIOR ATTITUDE**

22NOV18  
12/



# SAURIUM®

**FUNIL**  
EMBUDO  
FUNNEL

**PLÁSTICO**  
PLASTIC

**CURVO**  
CURVADO  
CURVED



**DIREITO**  
DERECHO  
STRAIGHT

**200 mm**



**DIREITO**  
DERECHO  
STRAIGHT

**160 mm**



**250 mm**



Descrição: **Funil Plástico**

Marca: Saurium

| N. Ref. | Especificação           | Quant. Caixa: |
|---------|-------------------------|---------------|
| 48776   | Curvo - $\phi$ 160 mm   | 6             |
| 48774   | Direito - $\phi$ 200 mm | 6             |
| 48775   | Direito - $\phi$ 250 mm | 6             |

**FUNIL**  
EMBUDO  
FUNNEL

**PLÁSTICO**  
PLASTIC

**COM REDE**  
CON RED  
WITH GRID

**Ponteira Flexível**  
Puntera Flexible  
Flexible Nozzle  
**>> 260 mm**



**145 mm**



**158 mm**



Descrição: **Funil Plástico**

Marca: Saurium

| N. Ref. | Especificação            | Quant. Caixa: |
|---------|--------------------------|---------------|
| 48770   | Flexível - $\phi$ 145 mm | 50            |
| 48771   | Flexível - $\phi$ 158 mm | 50            |



## WARRIOR ATTITUDE

22NOV18  
128

## RODÍZIOS GIRATÓRIOS

RUEDA GIRATÓRIA

SWIVEL CASTER

**BORRACHA | GOMA | RUBBER**

**CONJUNTO DE 4 UNIDADES - 2 COM TRAVÃO**

JUEGO DE 4 UNIDADES - 2 CON FRENO

SET OF 4 UNITS - 2 WITH BRAKES



**TRAVÃO**  
FRENO  
BRAKE



**35KG**



**50KG**

Descrição: Rodizio Giratório

Marca: Saurium

| N. Ref. | Especificação           | Quant. Caixa: |
|---------|-------------------------|---------------|
| 48778   | Borracha - 50 mm - 4 un | 6             |
| 48779   | Borracha - 75 mm - 4 un | 4             |

**FITA ISOLADORA**  
CINTA AISLANTE  
ISOLATION TAPE

## 19mmx10m



**VERMELHO**  
ROJO  
RED

**VERDE**  
GREEN

**AZUL**  
BLUE

**PRETO**  
NEGRO  
BLACK

## 25mmx25m



**VERMELHO**  
ROJO  
RED

**AZUL**  
BLUE

**PRETO**  
NEGRO  
BLACK



**SORTIDA**  
SURTIDA  
ASSORTED

| Marca   | Descrição               | Quant. Caixa: |
|---------|-------------------------|---------------|
| Saurium | <b>Fita Isoladora</b>   |               |
| N. Ref. | Especificação           |               |
| 47552   | 19mmx10m, Vermelho      | 25            |
| 66524   | mac - 19mmx10m, Verde   | 25            |
| 47551   | 19mmx10m, Azul          | 25            |
| 47550   | 19mmx10m, Preto         | 25            |
| 47562   | 25mmx25m, Vermelho      | 10            |
| 47561   | 25mmx25m, Azul          | 10            |
| 47560   | 25mmx25m, Preto         | 10            |
| 47549   | 29mmx10m, Sortida - 3un | 12            |
| 47559   | 25mmx25m, Sortida - 3un | 12            |



**19mm**

**25mm**



# SAURIUM®

## ABRAÇADEIRAS DE PLÁSTICO ABRAZADERAS DE PLASTICO PLASTIC CABLE TIES

### BRANCA BLANCA / WHITE



|   |  |  |  |  |
|---|--|--|--|--|
| <b>2.5x100mm</b><br><br>5 16 02 22 25 4 87 50 2 | <b>2.5x200mm</b><br><br>5 16 02 22 25 4 87 5 2 6 | <b>3.6x200mm</b><br><br>5 16 02 22 25 4 87 5 4 0 | <b>3.6x300mm</b><br><br>5 16 02 22 25 4 87 5 6 4 | <b>4.8x300mm</b><br><br>5 16 02 22 25 4 87 5 9 5 |
| 400 Un.   | 200 Un.  | 200 Un.  | 200 Un.  | 100 Un.  |

### VERDE | GREEN



|  |  |  |  |  |  |
|--|--|--|--|--|--|
| <b>2.5x200mm</b><br><br>5 16 02 22 25 4 87 4 5 8 | <b>3.6x300mm</b><br><br>5 16 02 22 25 4 87 4 6 5 | <b>4.8x300mm</b><br><br>5 16 02 22 25 4 87 4 7 2 | <b>5.5x400mm</b><br><br>5 16 02 22 25 4 87 4 3 4 | <b>7.6x500mm</b><br><br>5 16 02 22 25 4 87 4 4 1 | <b>8.0x500mm</b><br><br>5 16 02 22 25 4 87 4 9 6 |
| 200 Un.  | 200 Un.  | 100 Un.  | 100 Un.  | 100 Un.  | 100 Un.  |

### PRETA | NEGRA | BLACK



Descrição: **Abraçadeiras de Plástico**

Marca: Saurium

| N. Ref. | Especificação                | Quant. Caixa: |
|---------|------------------------------|---------------|
| 48750   | Branca - 2.5x100mm - 400 Un. | 150           |
| 48752   | Branca - 2.5x200mm - 200 Un. | 200           |
| 48754   | Branca - 3.6x200mm - 200 Un. | 100           |
| 48756   | Branca - 3.6x300mm - 200 Un. | 100           |
| 48759   | Branca - 4.8x300mm - 100 Un. | 100           |
| 48745   | Verde - 2.5x200mm - 200 Un.  | 125           |
| 48746   | Verde - 3.6x300mm - 200 Un.  | 50            |
| 48747   | Verde - 4.8x300mm - 100 Un.  | 100           |
| 48743   | Verde - 5.5x400mm - 100 Un.  | 50            |
| 48744   | Verde - 7.6x500mm - 100 Un.  | 25            |
| 48749   | Verde - 8.0x500mm - 100 Un.  | 25            |
| 48751   | Preta - 2.5x100mm - 400 Un.  | 125           |
| 48753   | Preta - 2.5x200mm - 200 Un.  | 200           |
| 48755   | Preta - 3.6x200mm - 200 Un.  | 100           |
| 48757   | Preta - 3.6x300mm - 200 Un.  | 100           |
| 48758   | Preta - 4.8x200mm - 200 Un.  | 50            |
| 48760   | Preta - 4.8x300mm - 100 Un.  | 100           |
| 48731   | Preta - 5.5x400mm - 100 Un.  | 12            |
| 48732   | Preta - 7.6x400mm - 100 Un.  | 10            |
| 48733   | Preta - 7.6x500mm - 100 Un.  | 25            |

|  |  |  |
|--|--|--|
| <b>2.5x100mm</b><br><br>5 16 02 22 25 4 87 5 1 9 | <b>2.5x200mm</b><br><br>5 16 02 22 25 4 87 5 3 3 | <b>3.6x200mm</b><br><br>5 16 02 22 25 4 87 5 5 7 |
| 400 Un.  | 200 Un.  | 200 Un.  |

|  |  |  |
|--|--|--|
| <b>3.6x300mm</b><br><br>5 16 02 22 25 4 87 5 7 1 | <b>4.8x200mm</b><br><br>5 16 02 22 25 4 87 5 8 8 | <b>4.8x300mm</b><br><br>5 16 02 22 25 4 87 6 0 1 |
| 200 Un.  | 200 Un.  | 100 Un.  |

|  |  |  |
|--|--|--|
| <b>5.5x400mm</b><br><br>5 16 02 22 25 4 87 3 1 1 | <b>7.6x400mm</b><br><br>5 16 02 22 25 4 87 3 2 8 | <b>7.6x500mm</b><br><br>5 16 02 22 25 4 87 3 3 5 |
| 100 Un.  | 100 Un.  | 100 Un.  |

# WARRIOR ATTITUDE

23JUL07  
151



# SAURIUM®

**ARAME**  
ALAMBRE  
WIRE



**Galvanizado**  
Galvanized



**Ø 0.5 mm**  
50 m



**Ø 0.7 mm**  
50 m



**Ø 1 mm**  
50 m



**Ø 1.5 mm**  
250 g



**Ø 2 mm**  
250 g



**Ø 3 mm**  
250 g

| N. Ref. | Descrição                  | Marca   | Quant. Caixa |
|---------|----------------------------|---------|--------------|
| 47460   | ARAME GALV-SAU-0,5MMX50M   | SAURIUM | 120          |
| 47461   | ARAME GALV-SAU-0,7MMX50M   | SAURIUM | 150          |
| 47462   | ARAME GALV-SAU-1,0MMX50M   | SAURIUM | 12           |
| 47463   | ARAME GALV-SAU-1,5MM 250GR | SAURIUM | 50           |
| 47464   | ARAME GALV-SAU-2,0MM 250GR | SAURIUM | 50           |
| 47466   | ARAME GALV-SAU-3,0MM 250GR | SAURIUM | 50           |

**ARAME**  
ALAMBRE  
WIRE

**Latão**  
Latón  
Brass



**Ø 0.5 mm**  
20 m




**Ø 0.7 mm**  
20 m

| N. Ref. | Descrição                 | Marca     | Quant. Caixa |
|---------|---------------------------|-----------|--------------|
| 66185   | ARAME LATÃO-MAC-0,5MMX20M | MAC POWER | 330          |
| 47467   | ARAME LATÃO-SAU-0,7MMX20M | SAURIUM   | 200          |

**ARAME**  
ALAMBRE  
WIRE

**Revestido em PVC**  
Recubierto de PVC  
PVC Coated



**Ø 0.7»0.9 mm**  
50 m



| N. Ref. | Descrição                 | Marca   | Quant. Caixa |
|---------|---------------------------|---------|--------------|
| 47465   | ARAME REVEST PVC-SAU-50MT | SAURIUM | 300          |

## WARRIOR ATTITUDE

23MAR22 132



## ABRAÇADEIRAS MANGUEIRA ABRAZADERAS MANGUERA HOSE CLAMPS

- 8 un.** » 10/16 mm
- 6 un.** » 13/23 mm
- 2 un.** » 14/27 mm
- 4 un.** » 16/25 mm
- 2 un.** » 16/32 mm
- 4 un.** » 18/38 mm

**NA COMPRA DE 6UN  
OFERTA DO EXPOSITOR**

|                                      |  |                    |
|--------------------------------------|--|--------------------|
| Marca<br>Saurium<br>N. Ref.<br>47655 | Descrição<br><b>Abraçadeira Mangueira</b><br>Especificação<br>Metal - 26 un. | Quant. Caixa:<br>6 |
|--------------------------------------|--|--------------------|



## REBITES ALUMÍNIO REMACHES ALUMINIO ALUMINUM RIVET

- 2 x 60 un.** » 3.2x8, 3.2x10mm
- 3 x 60 un.** » 4x8, 4x10, 4x12mm

**NA COMPRA DE 6UN  
OFERTA DO EXPOSITOR**

|                                      |   |                    |
|--------------------------------------|---|--------------------|
| Marca<br>Saurium<br>N. Ref.<br>47652 | Descrição<br><b>Rebitos Alumínio</b><br>Especificação<br>300 un | Quant. Caixa:<br>6 |
|--------------------------------------|---|--------------------|



## MOLAS MUELLES SPRING ASSORTMENT

Estirada | Extended:

- 3 x 8 un.** » 5.2x2, 5.6x25.4, 6.5x22.2mm
- 5 x 7 un.** » 4.0x79.4, 7.1x50.8, 8x44.5, 8.7x36.5, 8.7x46.8mm
- 3 x 6 un.** » 7.1x38.1, 7.9x28.6, 8.0x31.8mm

Comprimida | Compressed:

- 4 x 10 un.** » 5.6x17.5, 6.4x10.3, 7.1x12.7, 7.1x19.1mm
- 1 x 9 un.** » 9.5x19.1mm
- 1 x 8 un.** » 5.6x38.1mm
- 1 x 6 un.** » 9.5x15.8mm
- 1 x 5 un.** » 9.1x34.9mm

**NA COMPRA DE 6UN  
OFERTA DO EXPOSITOR**

|                                      |  |                    |
|--------------------------------------|--|--------------------|
| Marca<br>Saurium<br>N. Ref.<br>47653 | Descrição<br><b>Molas</b><br>Especificação<br>150 un | Quant. Caixa:<br>6 |
|--------------------------------------|--|--------------------|



## ABRAÇADEIRAS VELCRO ABRAZADERAS VELCRO HOOK & LOOP WRAP



50 Un.



5x10un - 2x18cm

### NA COMPRA DE 6UN OFERTA DO EXPOSITOR

|         |                           |               |
|---------|---------------------------|---------------|
| Marca   | Descrição                 |               |
| Saurium | <b>Abraçadeira Velcro</b> |               |
| N. Ref. | Especificação             | Quant. Caixa: |
| 66682   | 2 x 18 cm - 50 un         | 6             |

## KIT BRICOLAGE KIT BRICOLAJE DIY SET

80 Un.



### PARAFUSO AUTO-PERFORANTE TORNILLO AUTO-PERFORANTE SELF TAPPING SCREW



### FIXAÇÃO FIJACIÓN HANGER ASSORTMENT

### BRICOLAGE BRICOLAJE DIY

### PARAFUSO PLADUR TORNILLO PLACA YESO DRY WALL SCREW

|         |                         |               |
|---------|-------------------------|---------------|
| Marca   | Descrição               |               |
| Saurium | <b>Kit Bricolage</b>    |               |
| N. Ref. | Especificação           | Quant. Caixa: |
| 66492   | Auto-perfurante, 80 Un. | 12/60         |
| 66495   | Fixação, 40 Un.         | 12/60         |
| 66496   | Bricolage, 86 Un.       | 12/60         |
| 66497   | Parafuso gesso, 60 Un.  | 12/60         |

40 Un.



86 Un.




60 Un.





# SAURIUM®


**BALANÇA PARA BAGAGEM**  
BÁSCULA PARA EQUIPAJE  
LUGGADE SCALE



**Fita métrica 1m**  
Flexómetro 1m  
Measuring tape 1m



47440



5602225474403

**32 Kg**

| N. Ref. | Descrição                      | Marca   | Quant. Caixa |
|---------|--------------------------------|---------|--------------|
| 47440   | BALANÇA P/BAG-SAU-C/FITA MÉTRI | SAURIUM | 1            |

## WARRIOR ATTITUDE

24JAN22 135

**CADEADO » BICICLETA**  
**CANDADO » BICICLETA**  
**LOCK » BICYCLE**

**COM SUPORTE**  
**CON SOPORTE**  
**WITH BRACKET**



**80x20mm**



Marca  
 Saurium  
 N. Ref.  
 66167

Descrição  
**CADEADO » Bicicleta**  
 Especificação  
 c/ Chave - 80x20mm

Quant. Caixa:  
 6/24

**CADEADO DE LATÃO**  
**CANDADO DE LATÓN**  
**BRASS LOCK**

**CHAVE**  
**LLAVE**  
**KEY**



**30mm**



**50mm**



**40mm**



Marca  
 Saurium  
 N. Ref.  
 66150  
 66152  
 47660

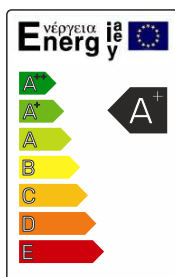
Descrição  
**CADEADO de Latão » c/ Chave**  
 Especificação  
 30mm  
 50mm  
 40mm

Quant. Caixa:  
 10/240  
 12/120  
 12/240

**FOCO LED**  
PROYECTOR LED  
LED LIGHT

**FIXO**  
FIJO  
FIXED

**A+**  
10000 H



**CLASSE PROTEÇÃO**  
CLASE PROTECCIÓN  
CLASS PROTECTION

**IP65**

Descrição: Foco LED

Marca: Saurium

| N. Ref. | Especificação | Quant. Caixa: |
|---------|---------------|---------------|
| 48795   | Fixo - 10 W   | 50            |
| 48796   | Fixo - 20 W   | 50            |
| 48797   | Fixo - 30 W   | 40            |
| 48798   | Fixo - 50 W   | 20            |

**750LM**

**10W (LED)**



129 x 37,5 x 109mm - 311 g



Luminância  
Luminancia  
Lumen:

**1500LM**

**20W (LED)**



150 x 38 x 128mm - 368 g



**2250LM**

**30W (LED)**



182 x 38,5 x 153mm - 515 g



**3750LM**

**50W (LED)**



225,5 x 40 x 184mm - 706 g



**FOCO LED**  
PROYECTOR LED  
LED LIGHT

**PORTÁTIL**  
PORTABLE

**BATERIA** Li-Ion 7.4V  
**BATTERY** 4400mAh

|                                  |                 |
|----------------------------------|-----------------|
| Carga   Charge                   | 4-5H            |
| Autonomia   Autonomy:            | 2H              |
| Carregador   Cargador   Charger: | AC/DC -230-240V |
| Carro   Coche   Car:             | 12V             |

**215 x 185 x 230mm - 1700 g**

Descrição: Foco LED

Marca: Saurium

| N. Ref. | Especificação                | Quant. Caixa: |
|---------|------------------------------|---------------|
| 48799   | Portátil - 20 W - c/ Bateria | 10            |

**600-1200LM**


**20W (LED)**



Luminância  
Luminancia  
Lumen:



**TRIPÉ PARA FOCOS**  
**TRÍPODE DE PROYECTORES**  
**TRIPOD FOR LIGHT PROJECTORS**



**Medidas / Measures** **160cm**

| N. Ref. | Descrição                  | Marca   | Quant. Caixa |
|---------|----------------------------|---------|--------------|
| 48790   | TRIPÉ P/FOCOS-SAU-64-160CM | SAURIUM | 10           |

**EXTENSÃO ELÉTRICA**  
**PROLONGADOR ELÉCTRICO**  
**EXTENSION SOCKET**

**1.0mm<sup>2</sup>**



**3 SAÍDAS  
 TOMAS  
 SOCKET**

Cabo / Cable / Cable: 3G x 1.0 mm<sup>2</sup>  
 Terra / Tierra / Earth: Sim / Sin / Yes



**1.5m**



5 602225 893087



**3m**



5 602225 893020



**5m**



5 602225 893037

|            |                   |               |
|------------|-------------------|---------------|
| Descrição: | Extensão Elétrica |               |
| Marca:     | Saurium           |               |
| N. Ref.    | Especificação     | Quant. Caixa: |
| 56068      | 3 saídas - 1.5m   | 40            |
| 89302      | 3 saídas - 3.0m   | 40            |
| 89303      | 3 saídas - 5.0m   | 40            |



**Show Room: 800m<sup>2</sup>**



**Desde 1971  
Área : 23.000m<sup>2</sup>**





Zona Industrial da Pedrulha, lote 13  
3050-183 Casal Comba | Mealhada, Portugal  
Apartado 100, 3050-901 Mealhada



PME líder

Telf. +351 231 200 200 - Fax. +351 231 200 201  
Telm. +351 919 854 879  
geral@mader.pt \* www.mader.pt